

# Invamer Poll Medición # 162

Ago 2024



# Contenido



Ficha técnica



Informe gráfico:

- ✓ Estado de ánimo
- ✓ Aprobación gestión del Presidente
- ✓ Temas de coyuntura
- ✓ Aprobación gestión de Gobernadores y Alcaldes
- ✓ Favorabilidad de algunas instituciones
- ✓ Nivel de aprobación a algunas propuestas, leyes o afirmaciones
- ✓ Proceso de paz
- ✓ Favorabilidad de personajes de la vida pública





## Ficha técnica

- **EMPRESA QUE REALIZÓ LA ENCUESTA:** INVAMER S.A.S.
- **PERSONA NATURAL O JURÍDICA QUE LA ENCOMENDÓ:** INVAMER S.A.S., para su venta por suscripción.
- **FUENTE DE FINANCIACIÓN:** recursos propios de INVAMER S.A.S.

### OBJETIVOS:

Medir la aprobación del Presidente y la favorabilidad de personajes e instituciones en Colombia. Conocer la opinión pública sobre hechos de actualidad. Evaluar la opinión que tiene la gente en general de Colombia y del Presidente Gustavo Petro. Medir el concepto de la gente frente a problemáticas colombianas actuales. Observar el nivel de aceptación de la gente respecto a leyes, propuestas o afirmaciones del momento. Realizar una evaluación general en las principales ciudades del país sobre la labor del alcalde respectivo y la forma como la gente está percibiendo su ciudad.

### UNIVERSO:

Hombres y mujeres de 18 o más años, de todos los niveles socio-económicos, residentes en: Bogotá (5.479.011), Medellín (1.813.155), Cali (1.374.126), Barranquilla (810.019), Cartagena (558.909) y Bucaramanga (390.351) para un total de 10.425.571 personas, según Censo 2018.

### MARCO MUESTRAL:

Cartografía de las ciudades para seleccionar a las personas. El cubrimiento de la cartografía en las 6 grandes ciudades es del 95%. La cantidad de manzanas en la cartografía son: Bogotá 39.103, Medellín 13.329, Cali 13.707, Barranquilla 7.783, Cartagena 7.511 y Bucaramanga 4.716 para un total de 86.149.

### TAMAÑO Y DISTRIBUCIÓN DE LA MUESTRA:

1.400 encuestas personales distribuidas de la siguiente manera: Bogotá 400 encuestas, Medellín 200 encuestas, Cali 200 encuestas, Barranquilla 200 encuestas, Bucaramanga 200 encuestas y Cartagena 200 encuestas. Para ajustar la muestra total al tamaño real del universo de cada ciudad, se aplican factores de ponderación.

### SISTEMA DE MUESTREO:

Se llevó a cabo un muestreo probabilístico por etapas, primero se realizó una selección aleatoria sistemática de hogares y posteriormente una selección aleatoria simple de una persona de 18 años o más.

### MARGEN DE ERROR:

Los márgenes de error dentro de unos límites de confianza de un 95%, son: para el total de la muestra de las 6 ciudades +/- 2,62% para el total de la muestra de Bogotá +/- 4,90% para los totales de las muestras de Medellín, Cali, Barranquilla, Cartagena y Bucaramanga +/- 6,93%.

 **TÉCNICA DE RECOLECCIÓN DE DATOS:**

Encuestas personales en el hogar de los encuestados (CAPI).

 **FECHA DE RECOLECCIÓN DE LOS DATOS:**

Del 17 al 25 de agosto de 2024.

 **NÚMERO DE ENCUESTADORES:** 26.

 **MÉTODO DE VALIDACIÓN:**

Se revisó el 100% de las encuestas realizadas y se supervisó el 15% de las mismas.

 **TEMAS A LOS QUE SE REFIERE:**

Opinión pública sobre gobernantes, personajes, instituciones y hechos de actualidad.

 **PERSONAJES O INSTITUCIONES POR LAS CUALES SE INDAGÓ:**

Referirse al cuestionario.

 **PREGUNTAS CONCRETAS QUE SE FORMULARON:**

Referirse al cuestionario.

 **FACTOR DE PONDERACIÓN:**

Es la cifra que actuando como un multiplicador permite llevar los datos muestrales a la población, es decir expandir la muestra.

El factor de ponderación se calculó dividiendo el porcentaje del universo de las variables rango de edad y nivel socioeconómico sobre el porcentaje de la muestra para las mismas variables. El factor de ponderación indica la cantidad de unidades muestrales que representa cada encuestado para ser proporcional o representativo al universo.

El universo utilizado en este factor de ponderación fue tomado de los resultados del Censo Nacional de Población y Vivienda 2018.



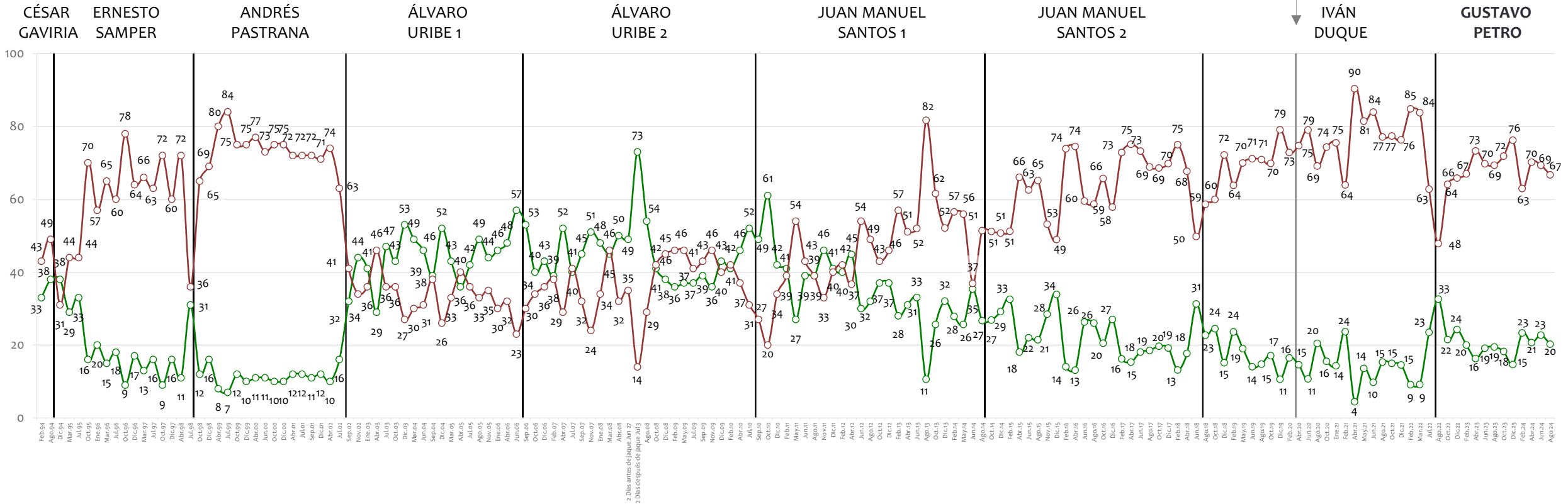


**Estado de  
Ánimo  
Total  
6 grandes ciudades**

# En general, ¿cree usted que las cosas en Colombia están mejorando o empeorando?



Inicio COVID-19



BASE: 1400 ENCUESTADOS, ERROR 2,6%

NOTA: LAS CIFRAS ESTÁN EXPRESADAS EN PORCENTAJE

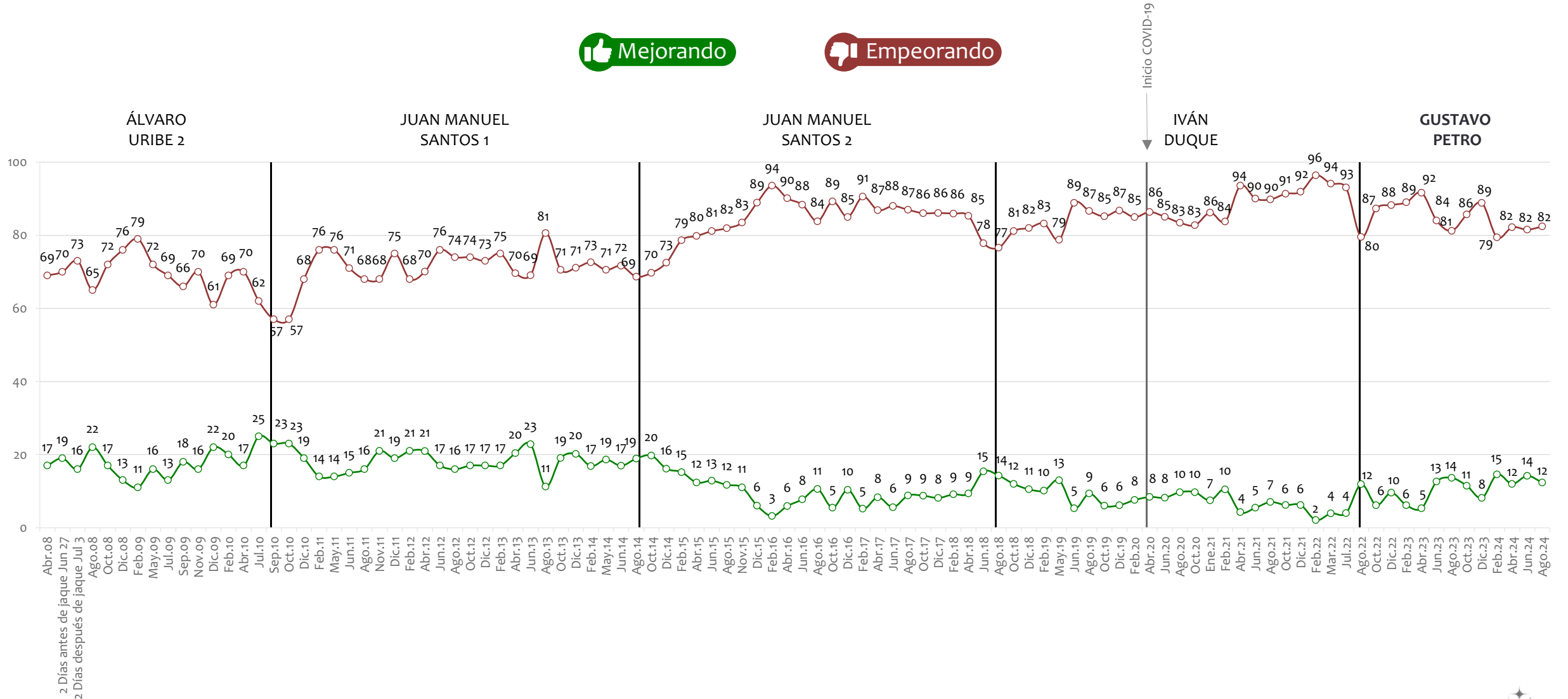






Considera usted que \_\_\_ en Colombia está mejorando o está empeorando

# El costo de vida



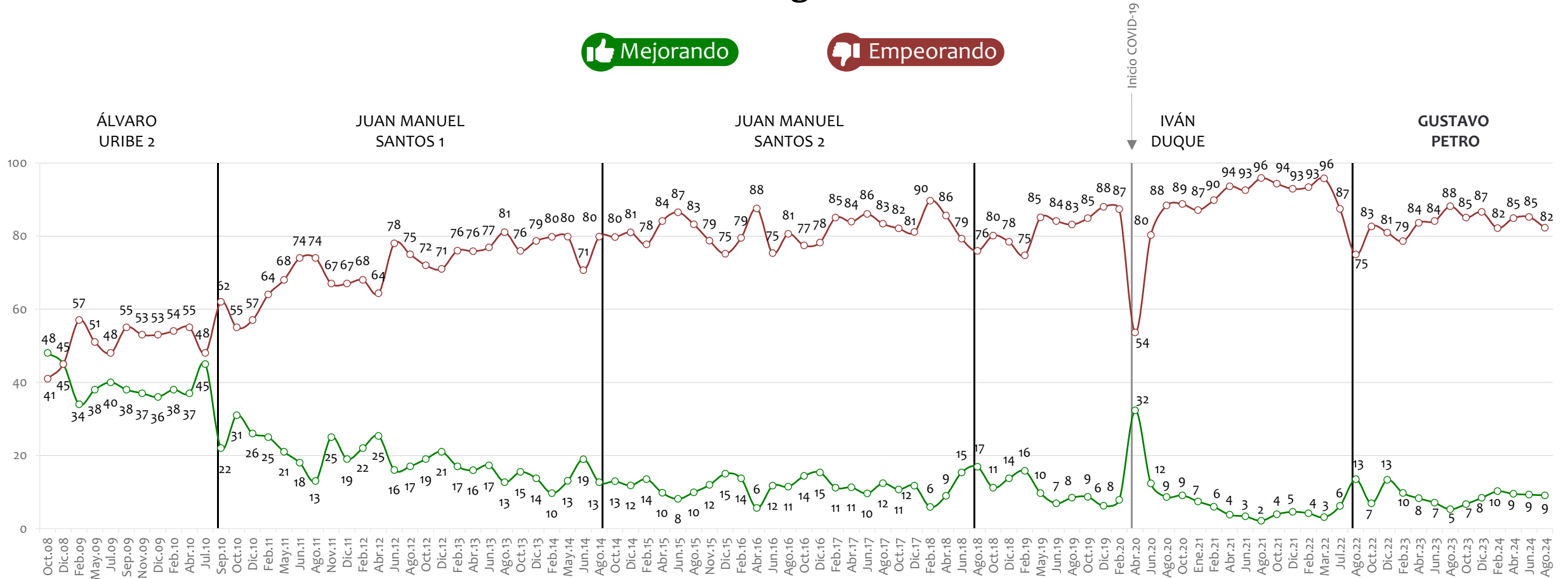
BASE: 700 ENCUESTADOS, ERROR 3,7%

NOTA: LAS CIFRAS ESTÁN EXPRESADAS EN PORCENTAJE



Considera usted que \_\_\_ en Colombia está mejorando o está empeorando

# La inseguridad



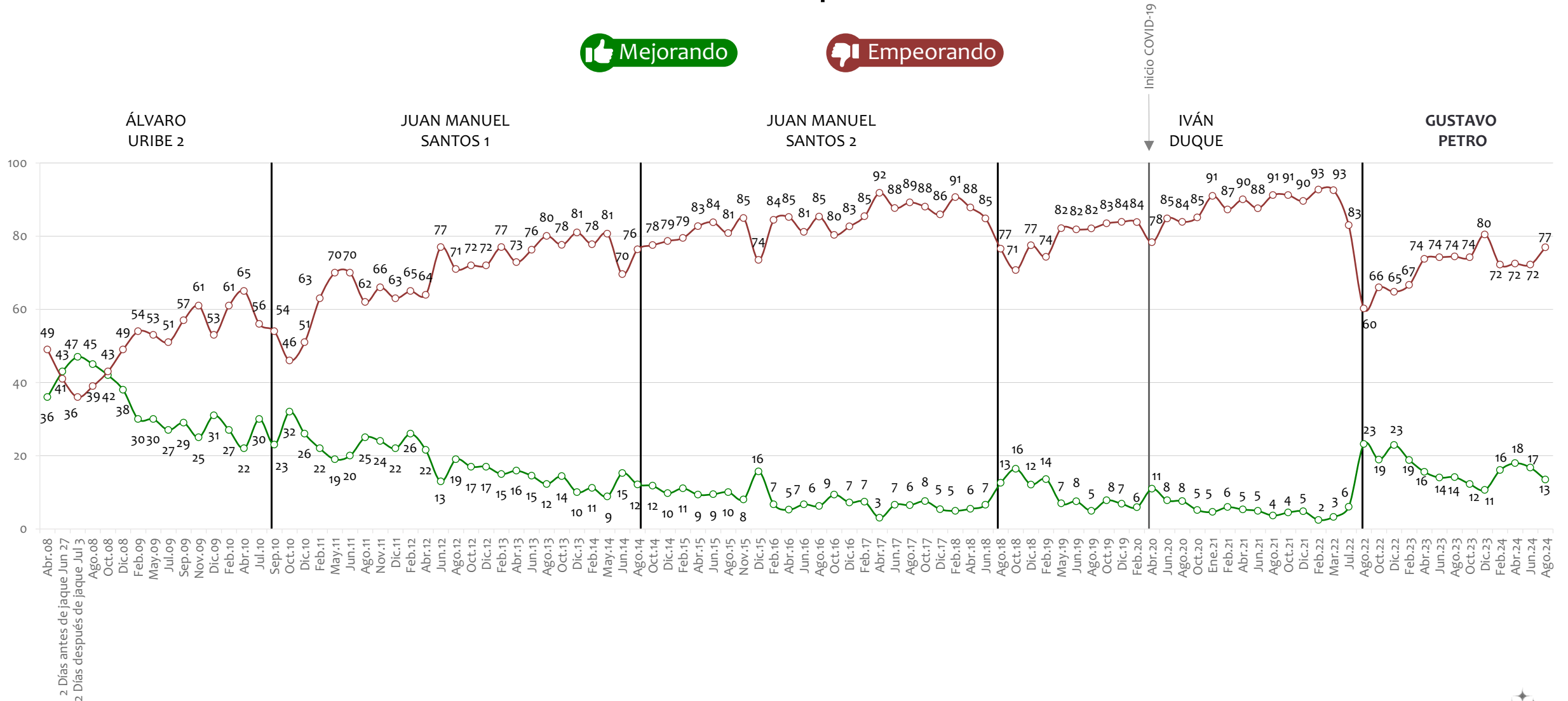
BASE: 700 ENCUESTADOS, ERROR 3,7%

NOTA: LAS CIFRAS ESTÁN EXPRESADAS EN PORCENTAJE



Considera usted que \_\_\_ en Colombia está mejorando o está empeorando

# La corrupción



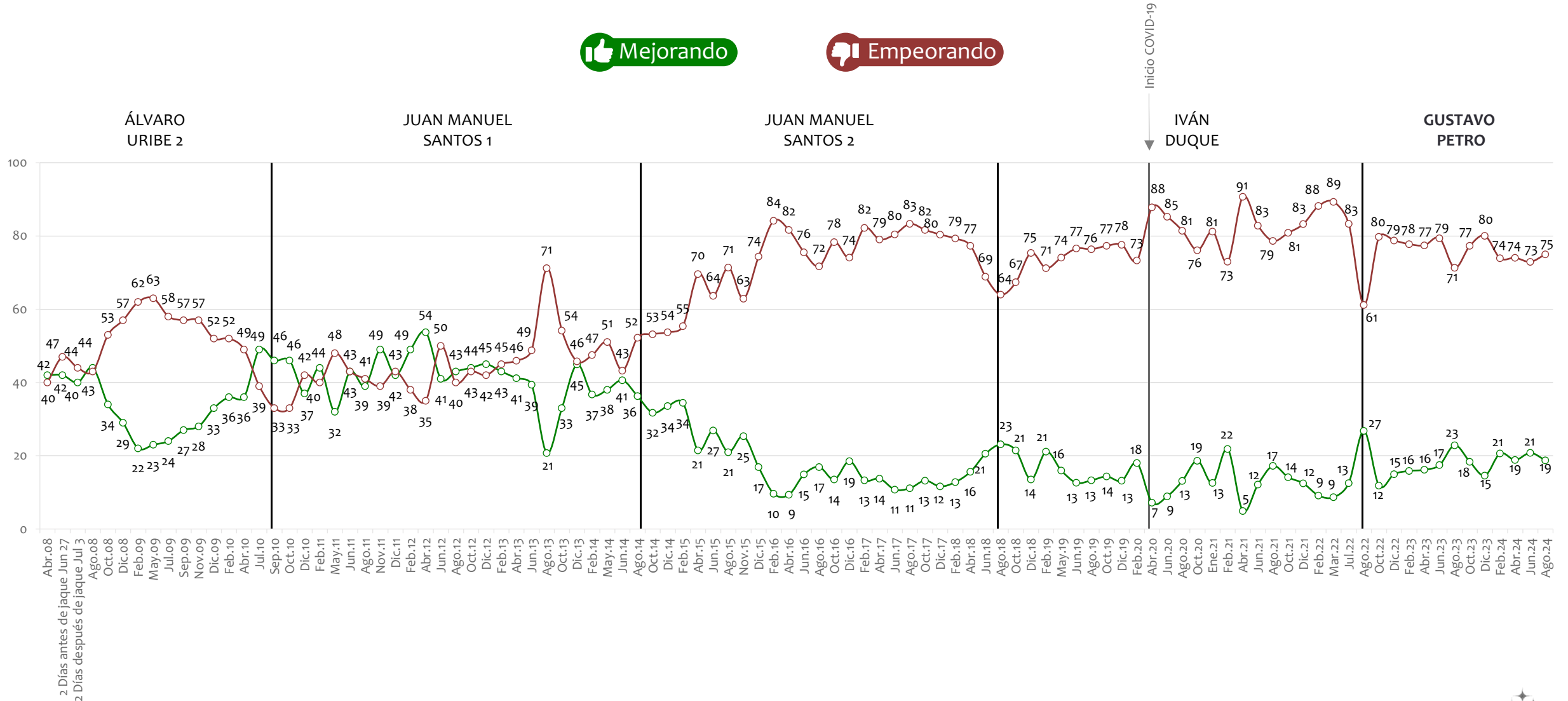
BASE: 700 ENCUESTADOS, ERROR 3,7%

NOTA: LAS CIFRAS ESTÁN EXPRESADAS EN PORCENTAJE



Considera usted que \_\_\_ en Colombia está mejorando o está empeorando

# La economía



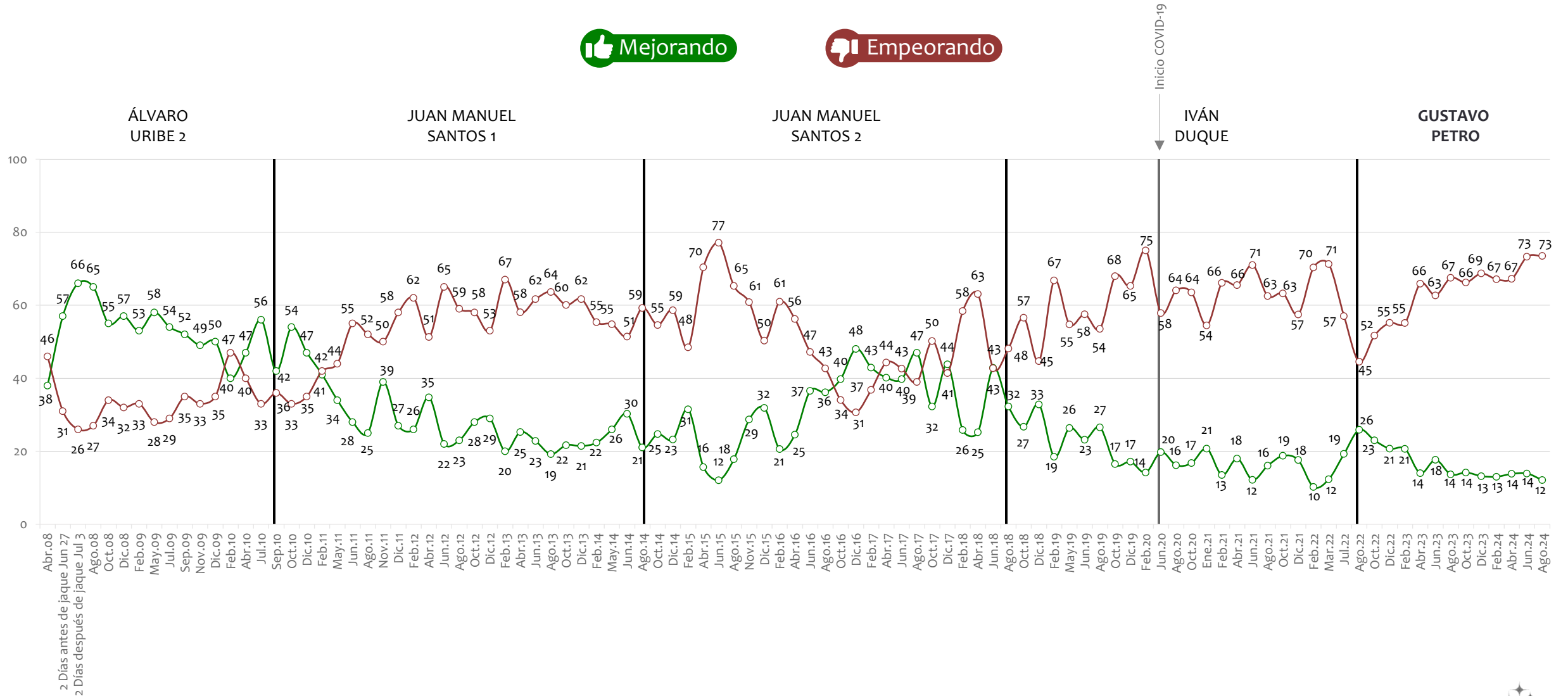
BASE: 700 ENCUESTADOS, ERROR 3,7%

NOTA: LAS CIFRAS ESTÁN EXPRESADAS EN PORCENTAJE



Considera usted que \_\_\_ en Colombia está mejorando o está empeorando

# La guerrilla



BASE: 700 ENCUESTADOS, ERROR 3,7%

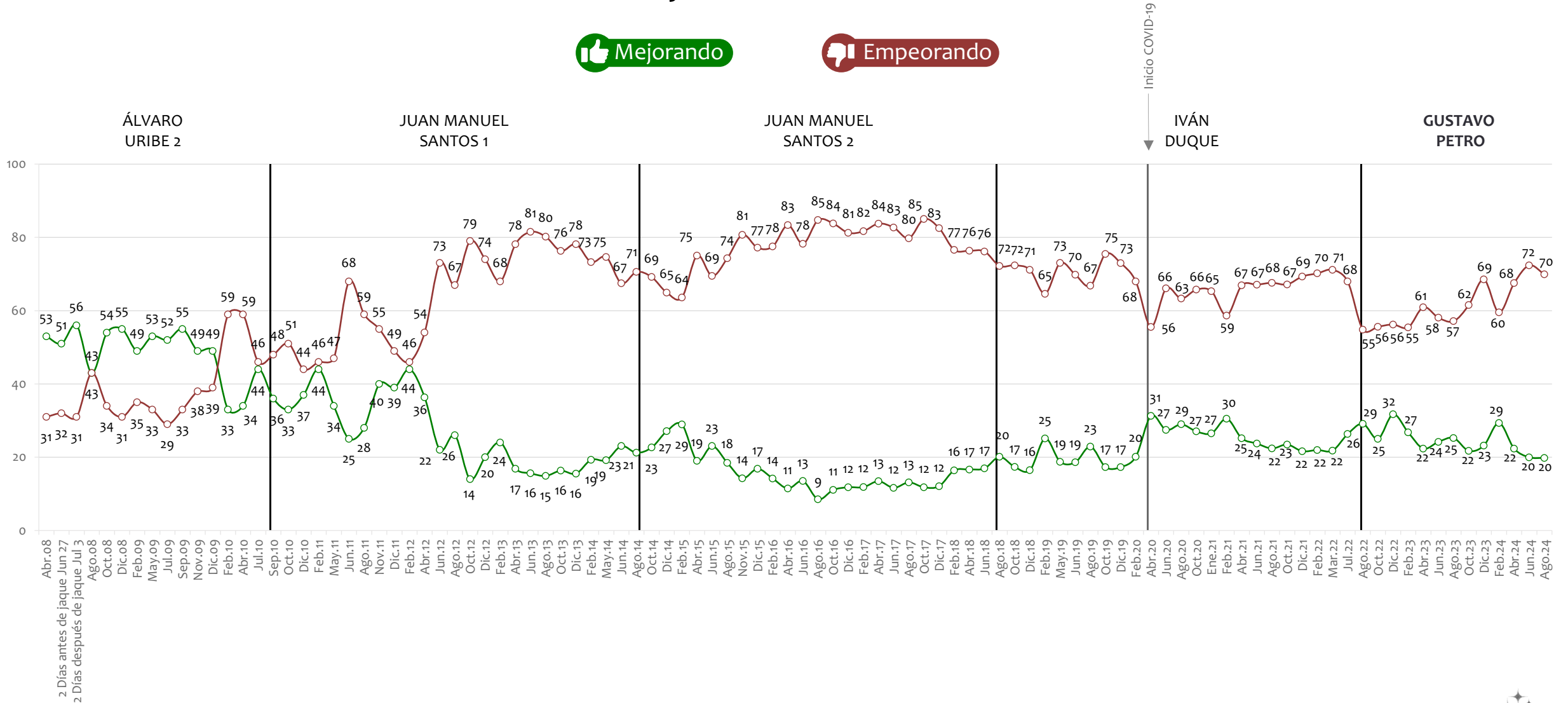
NOTA: LAS CIFRAS ESTÁN EXPRESADAS EN PORCENTAJE





Considera usted que \_\_\_ en Colombia está mejorando o está empeorando

# La calidad y cubrimiento de la salud



BASE: 700 ENCUESTADOS, ERROR 3,7%

NOTA: LAS CIFRAS ESTÁN EXPRESADAS EN PORCENTAJE



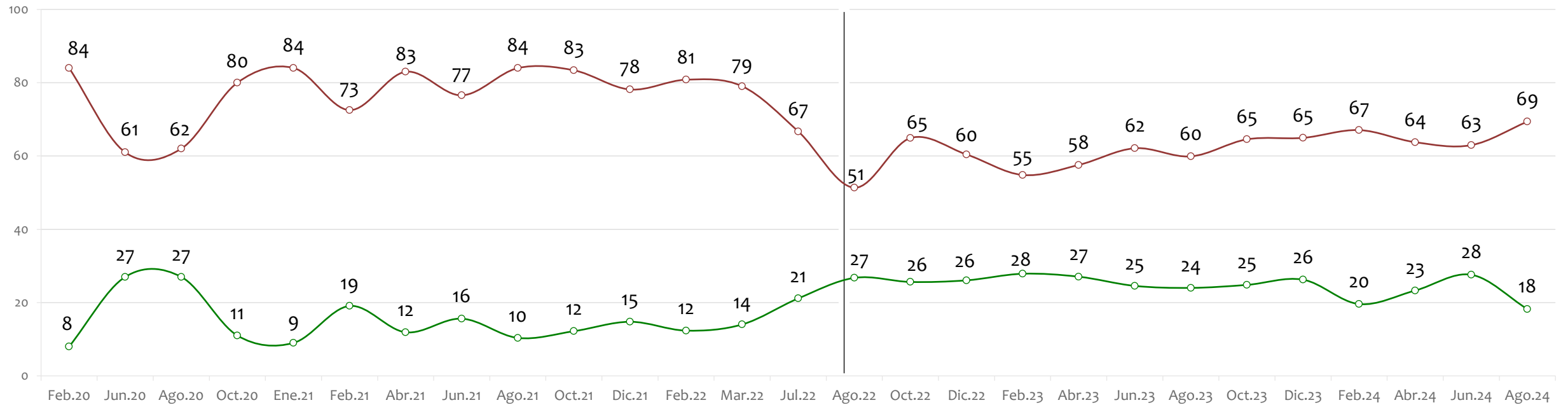
Considera usted que \_\_\_ en Colombia está mejorando o está empeorando

## El manejo de inmigrantes venezolanos



IVÁN DUQUE

GUSTAVO PETRO



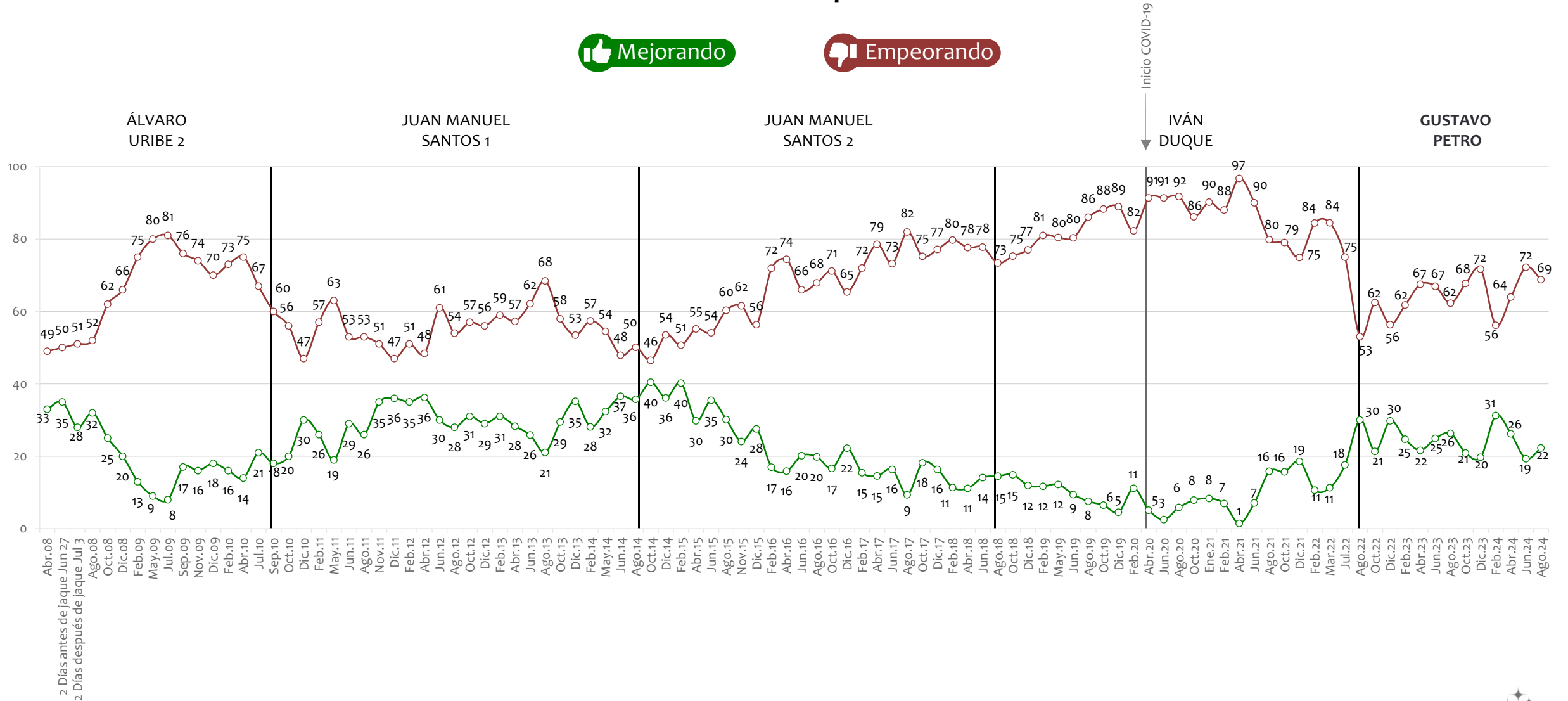
BASE: 700 ENCUESTADOS, ERROR 3,7%

NOTA: LAS CIFRAS ESTÁN EXPRESADAS EN PORCENTAJE



Considera usted que \_\_\_ en Colombia está mejorando o está empeorando

# El desempleo



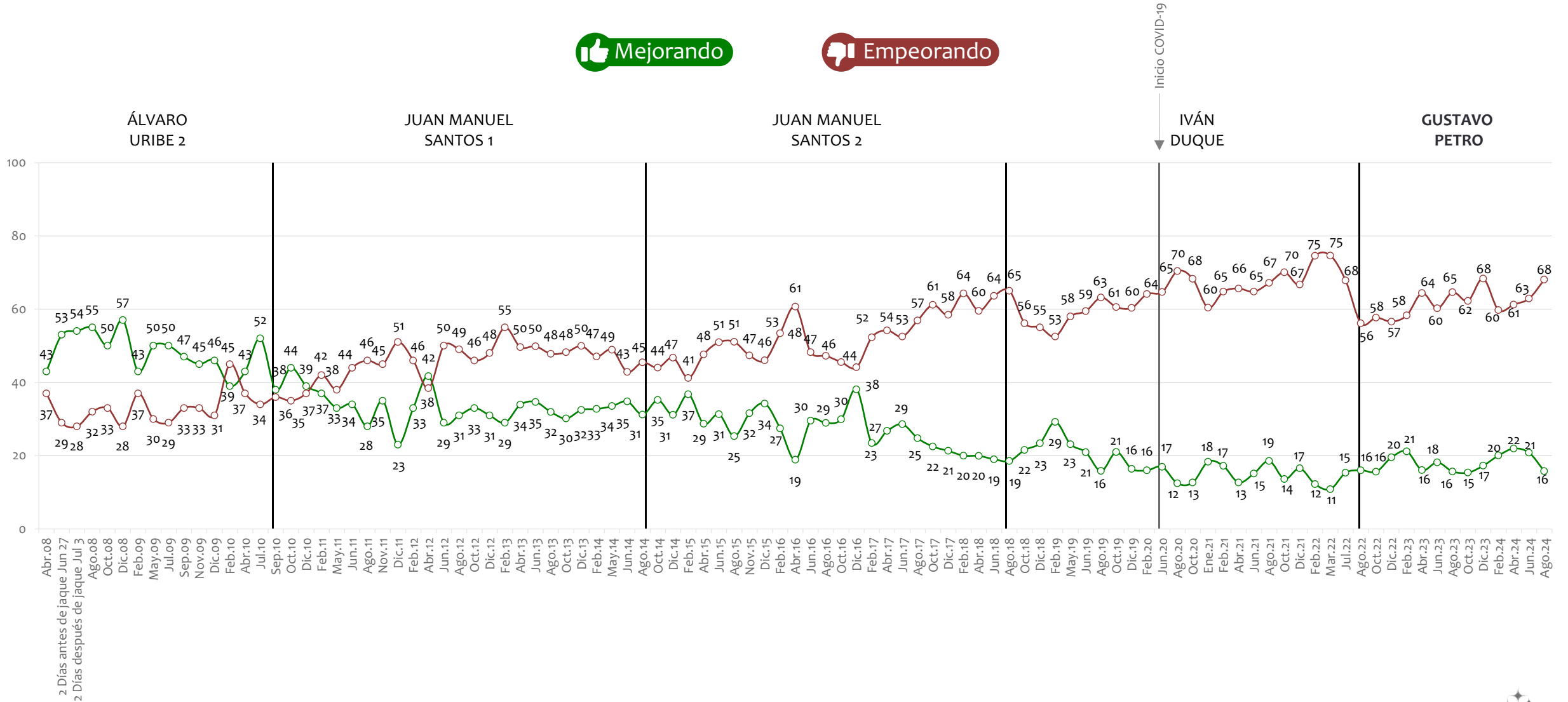
BASE: 700 ENCUESTADOS, ERROR 3,7%

NOTA: LAS CIFRAS ESTÁN EXPRESADAS EN PORCENTAJE



Considera usted que \_\_\_ en Colombia está mejorando o está empeorando

# El narcotráfico



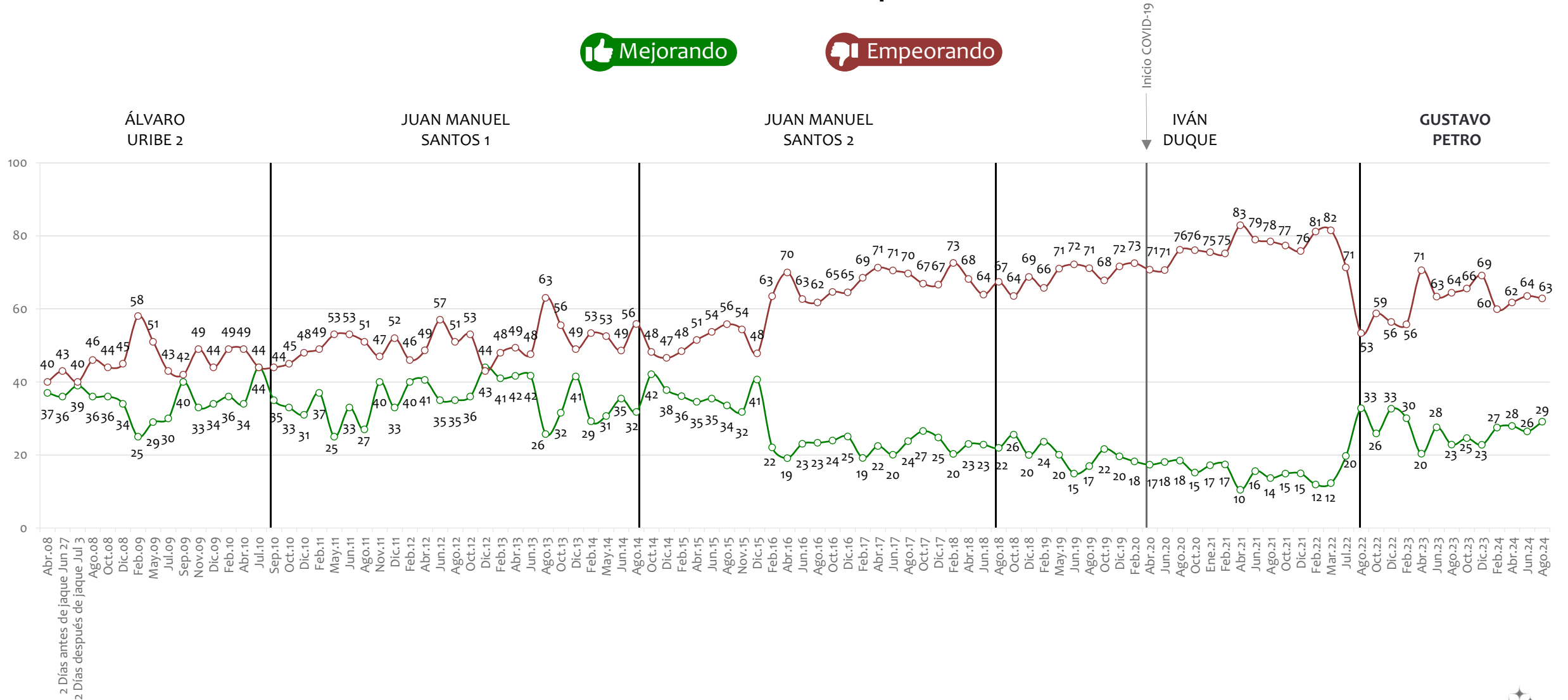
BASE: 700 ENCUESTADOS, ERROR 3,7%

NOTA: LAS CIFRAS ESTÁN EXPRESADAS EN PORCENTAJE



Considera usted que \_\_\_ en Colombia está mejorando o está empeorando

# La lucha contra la pobreza



BASE: 700 ENCUESTADOS, ERROR 3,7%

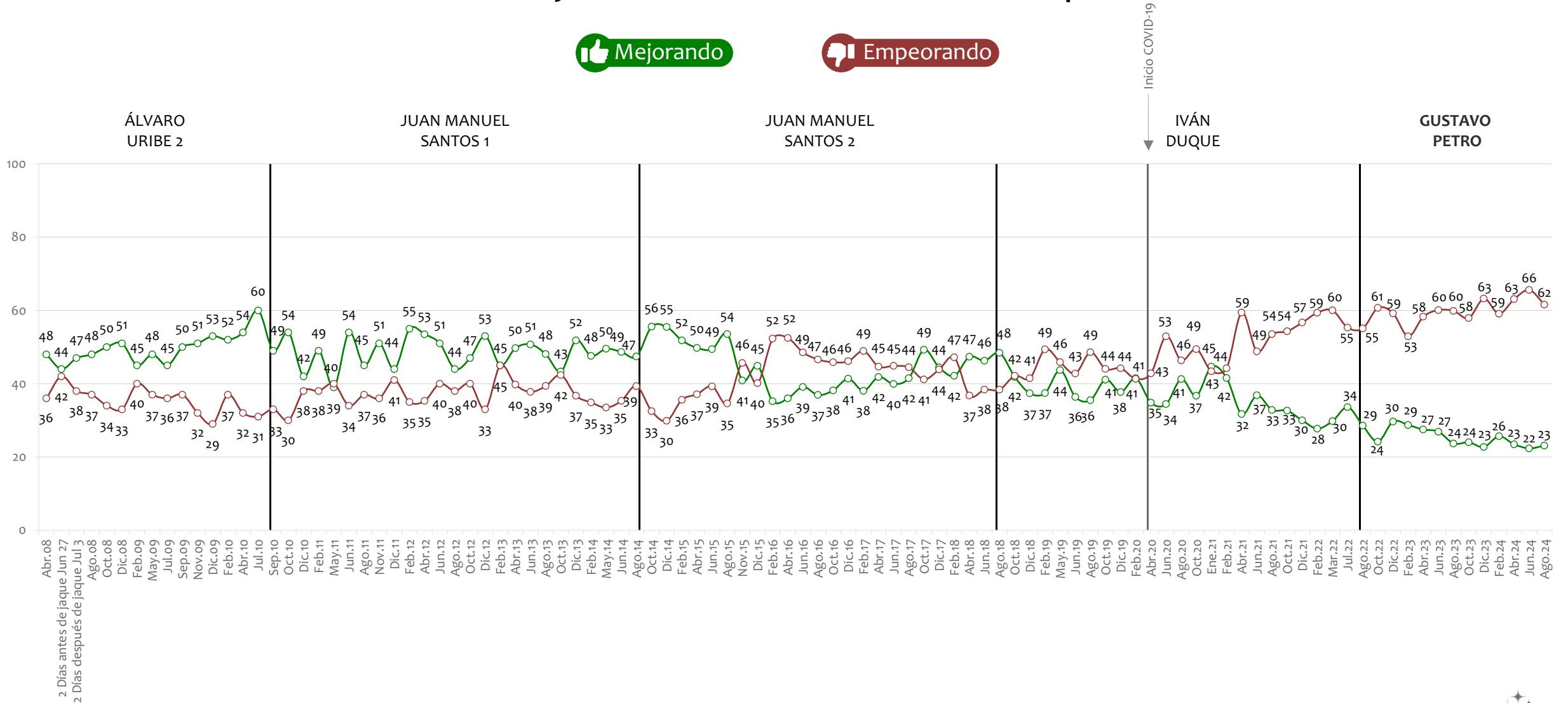
NOTA: LAS CIFRAS ESTÁN EXPRESADAS EN PORCENTAJE





Considera usted que \_\_\_ en Colombia está mejorando o está empeorando

# La calidad y cubrimiento de los servicios públicos



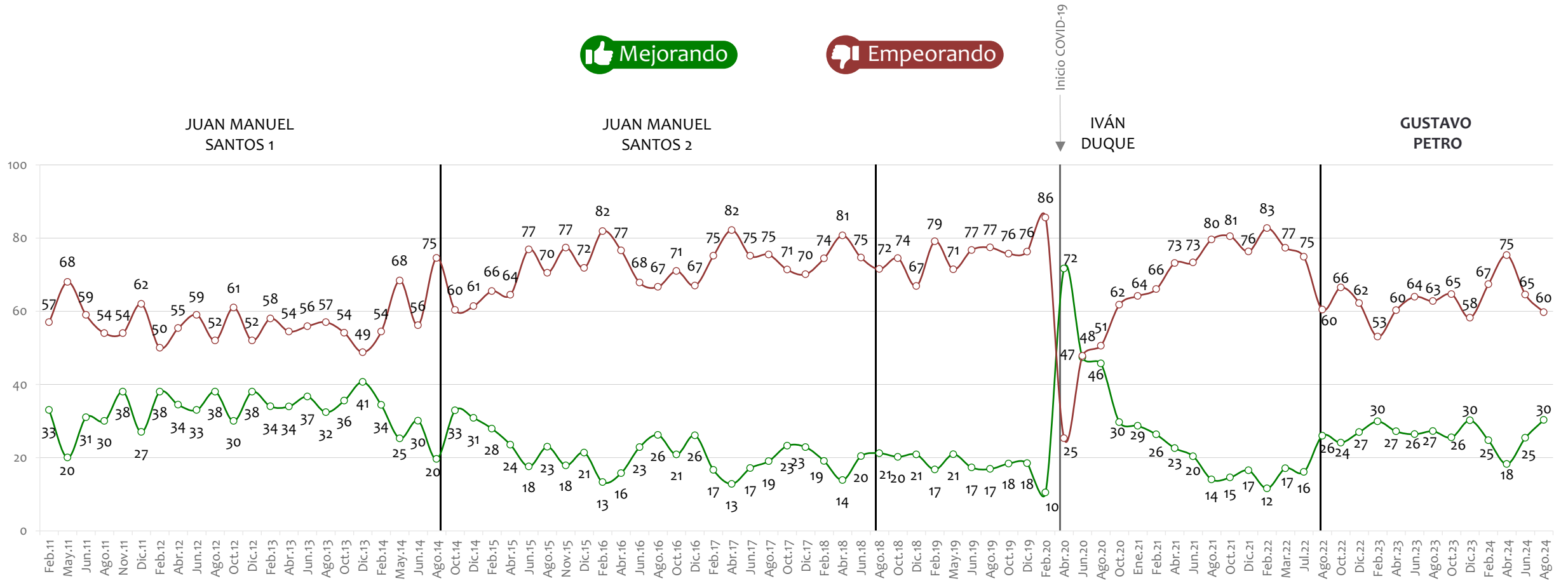
BASE: 700 ENCUESTADOS, ERROR 3,7%

NOTA: LAS CIFRAS ESTÁN EXPRESADAS EN PORCENTAJE



Considera usted que \_\_\_ en Colombia está mejorando o está empeorando

# El medio ambiente



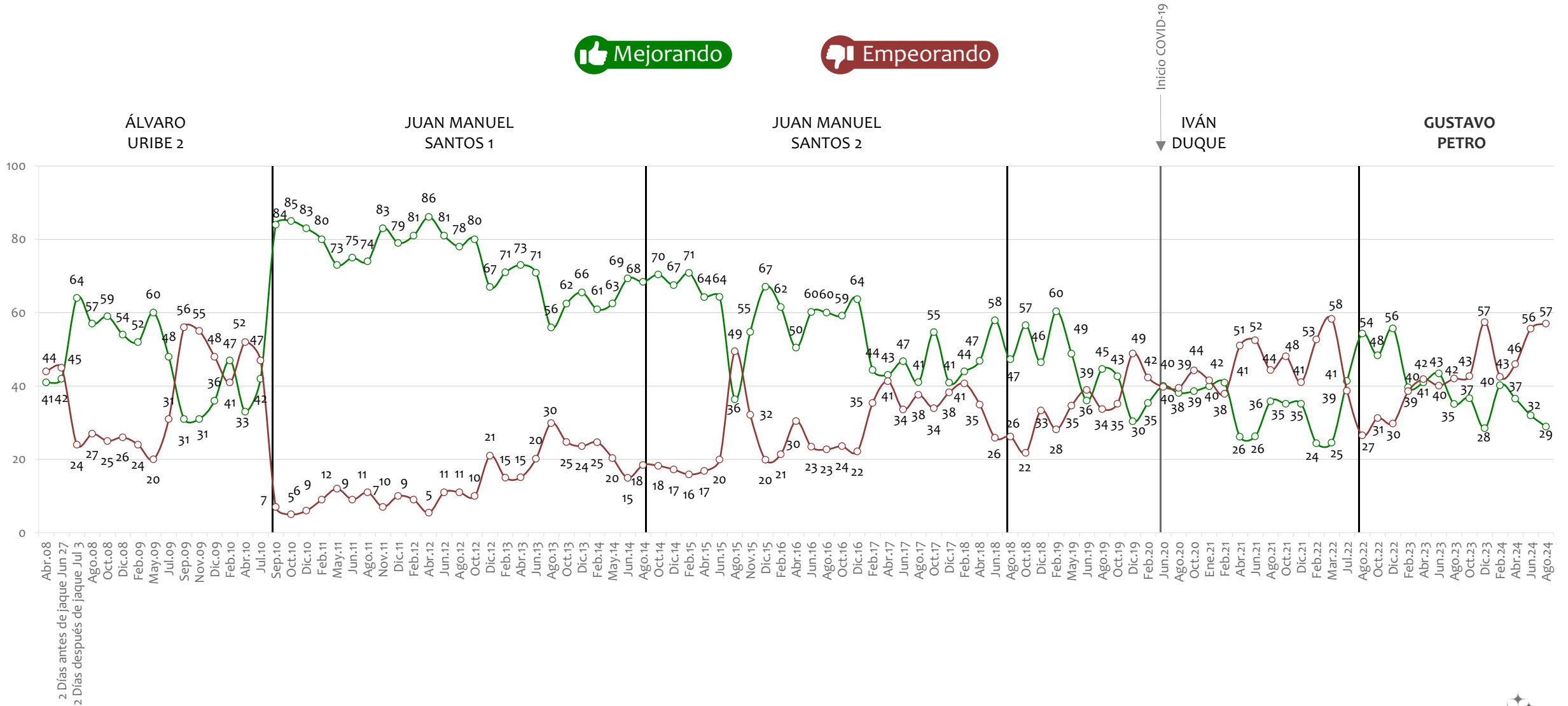
BASE: 700 ENCUESTADOS, ERROR 3,7%

NOTA: LAS CIFRAS ESTÁN EXPRESADAS EN PORCENTAJE



Considera usted que \_\_\_ en Colombia está mejorando o está empeorando

# Las relaciones internacionales



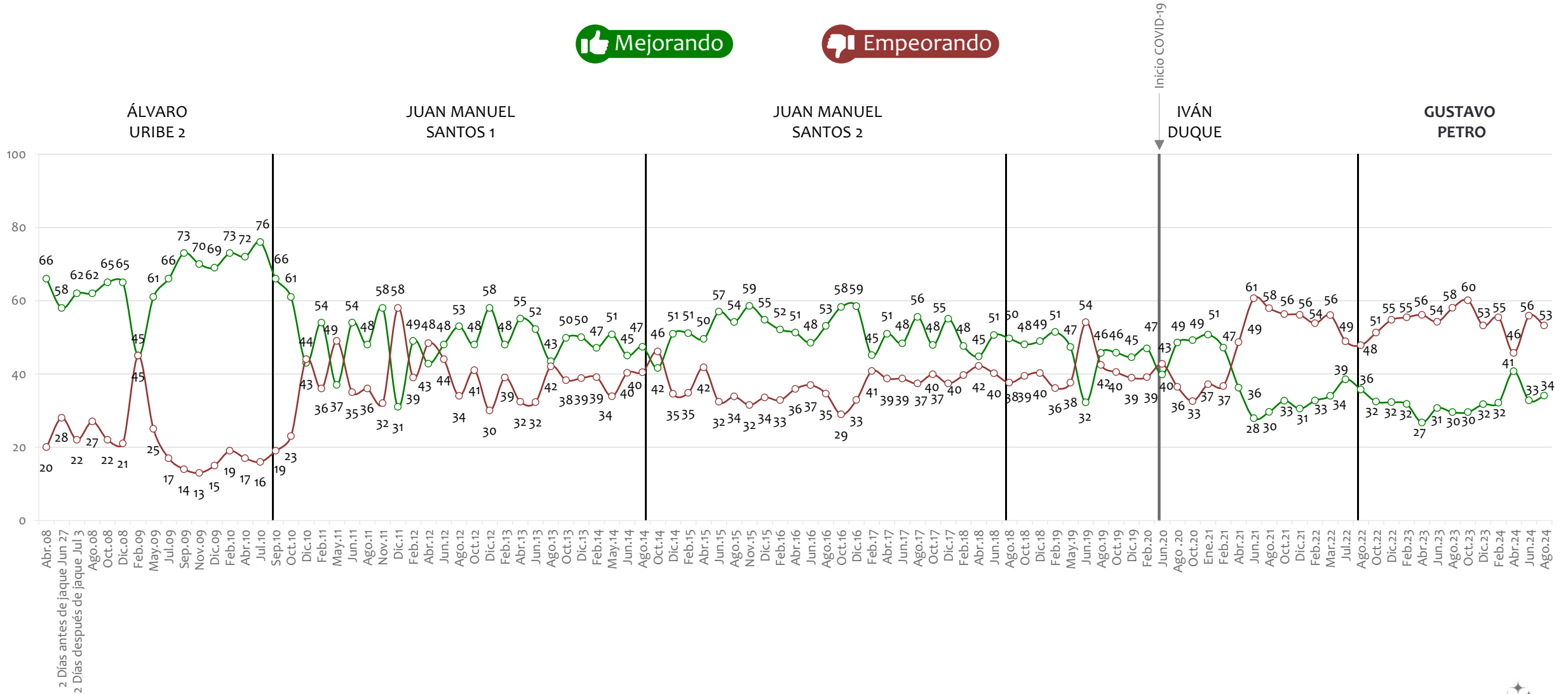
BASE: 700 ENCUESTADOS, ERROR 3,7%

NOTA: LAS CIFRAS ESTÁN EXPRESADAS EN PORCENTAJE



# Considera usted que \_\_\_ en Colombia está mejorando o está empeorando

## La calidad y cubrimiento del transporte y carreteras



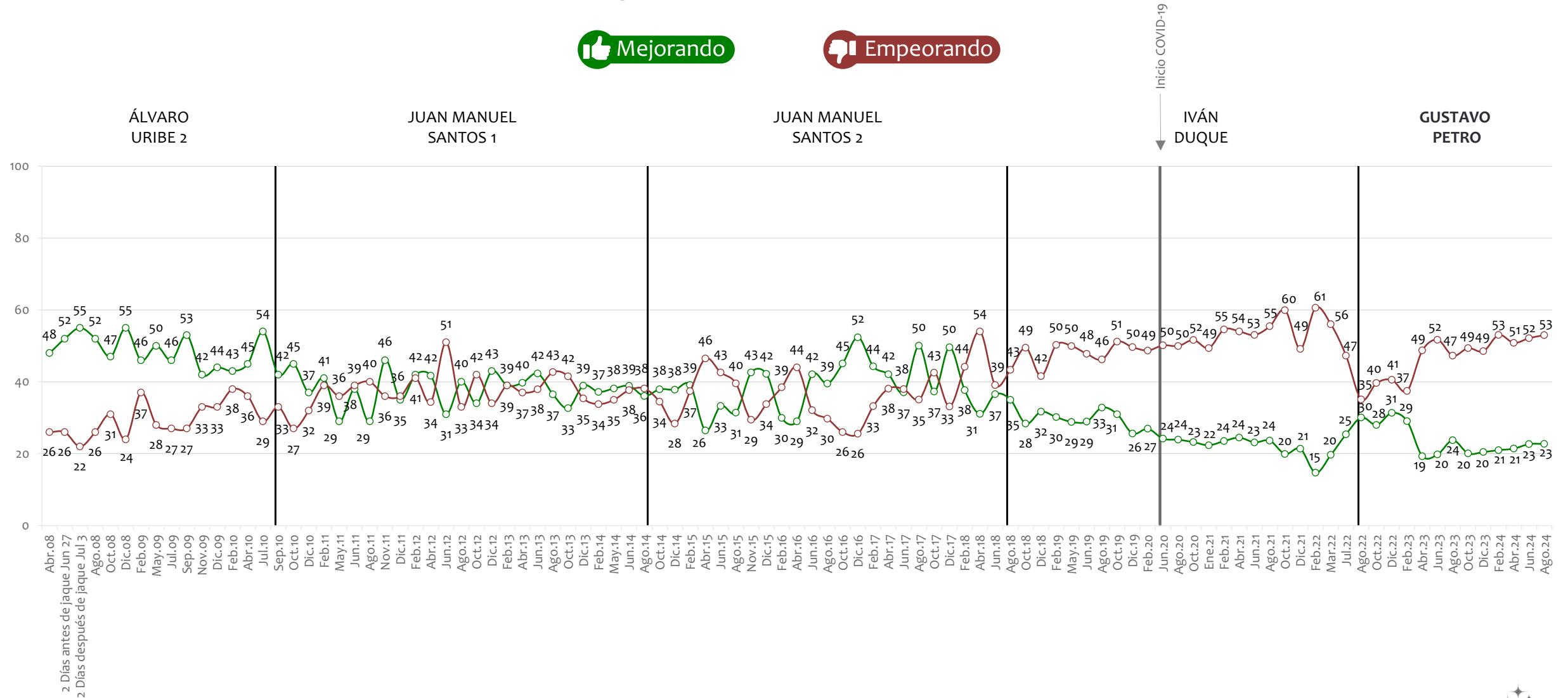
BASE: 700 ENCUESTADOS, ERROR 3,7%

NOTA: LAS CIFRAS ESTÁN EXPRESADAS EN PORCENTAJE



Considera usted que \_\_\_ en Colombia está mejorando o está empeorando

# La reintegración de los desmovilizados



BASE: 700 ENCUESTADOS, ERROR 3,7%

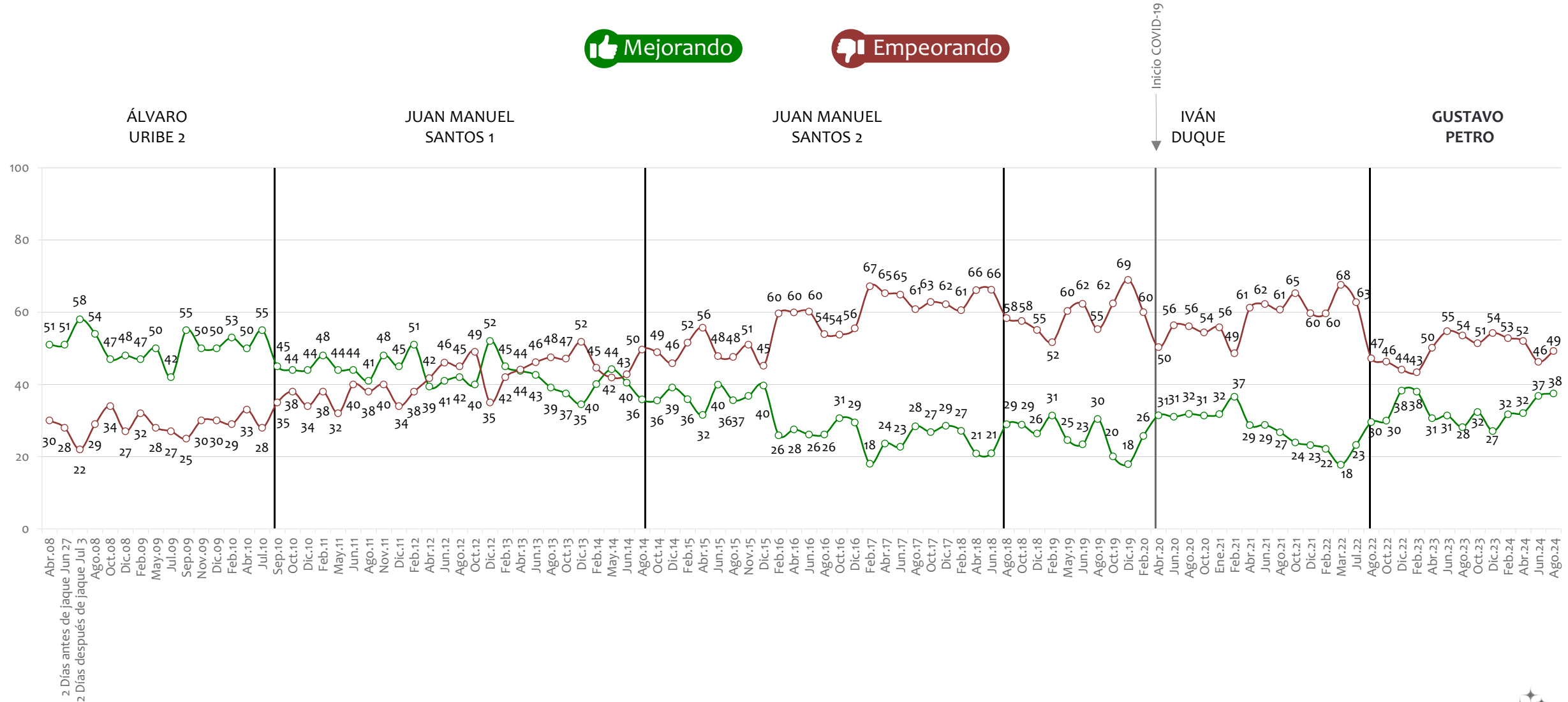
NOTA: LAS CIFRAS ESTÁN EXPRESADAS EN PORCENTAJE





Considera usted que \_\_\_ en Colombia está mejorando o está empeorando

# La asistencia a la vejez



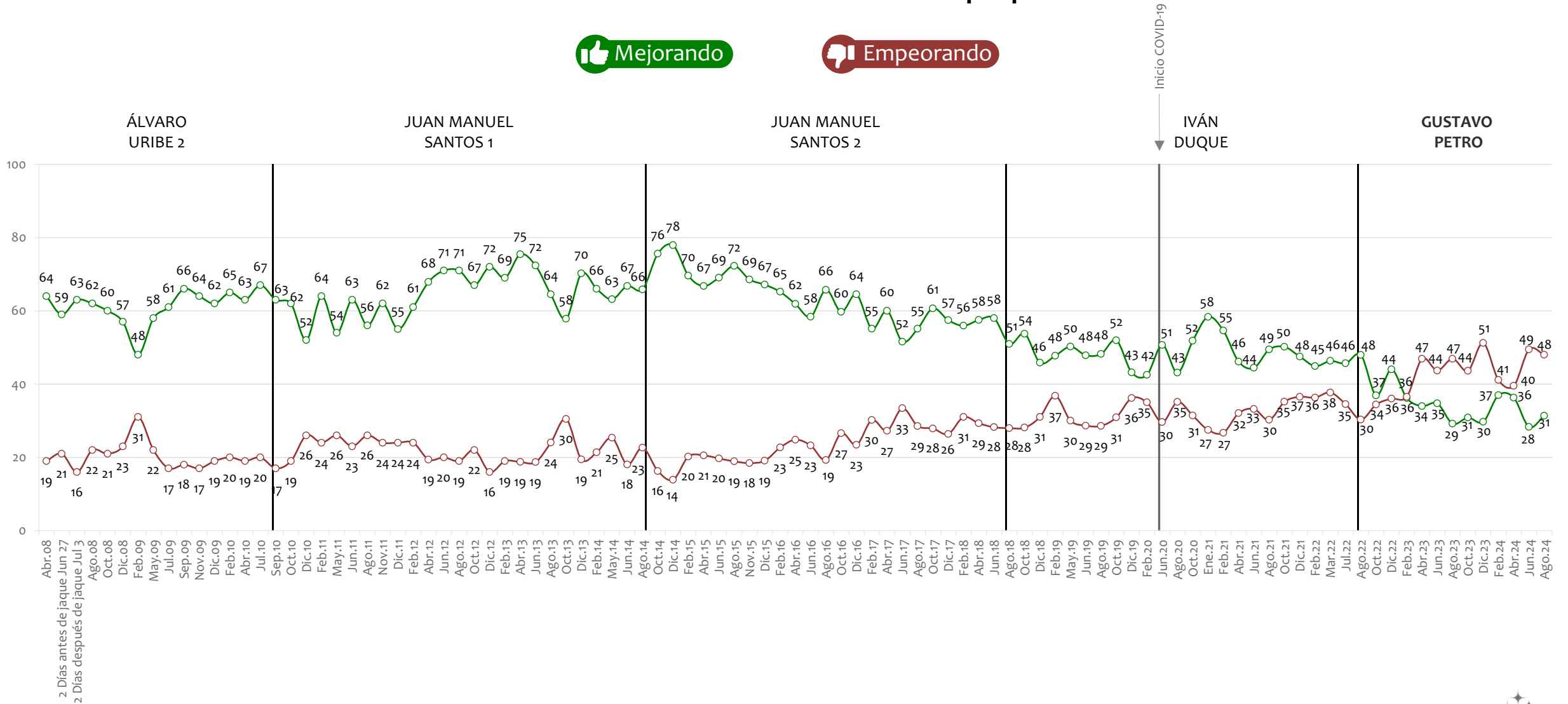
BASE: 700 ENCUESTADOS, ERROR 3,7%

NOTA: LAS CIFRAS ESTÁN EXPRESADAS EN PORCENTAJE



Considera usted que \_\_\_ en Colombia está mejorando o está empeorando

# La construcción de vivienda popular



BASE: 700 ENCUESTADOS, ERROR 3,7%

NOTA: LAS CIFRAS ESTÁN EXPRESADAS EN PORCENTAJE

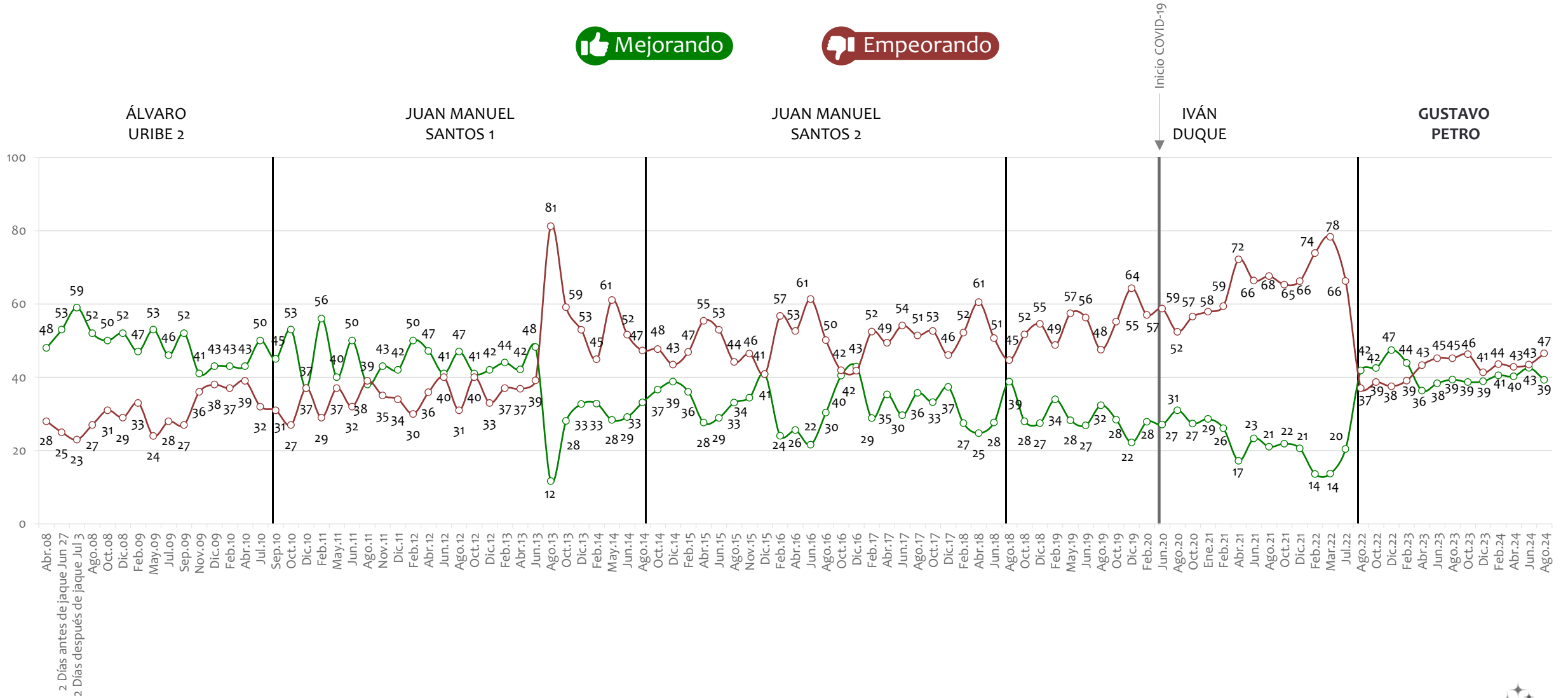


Considera usted que \_\_\_ en Colombia está mejorando o está empeorando

# El apoyo al campo y al agro

Mejorando

Empeorando



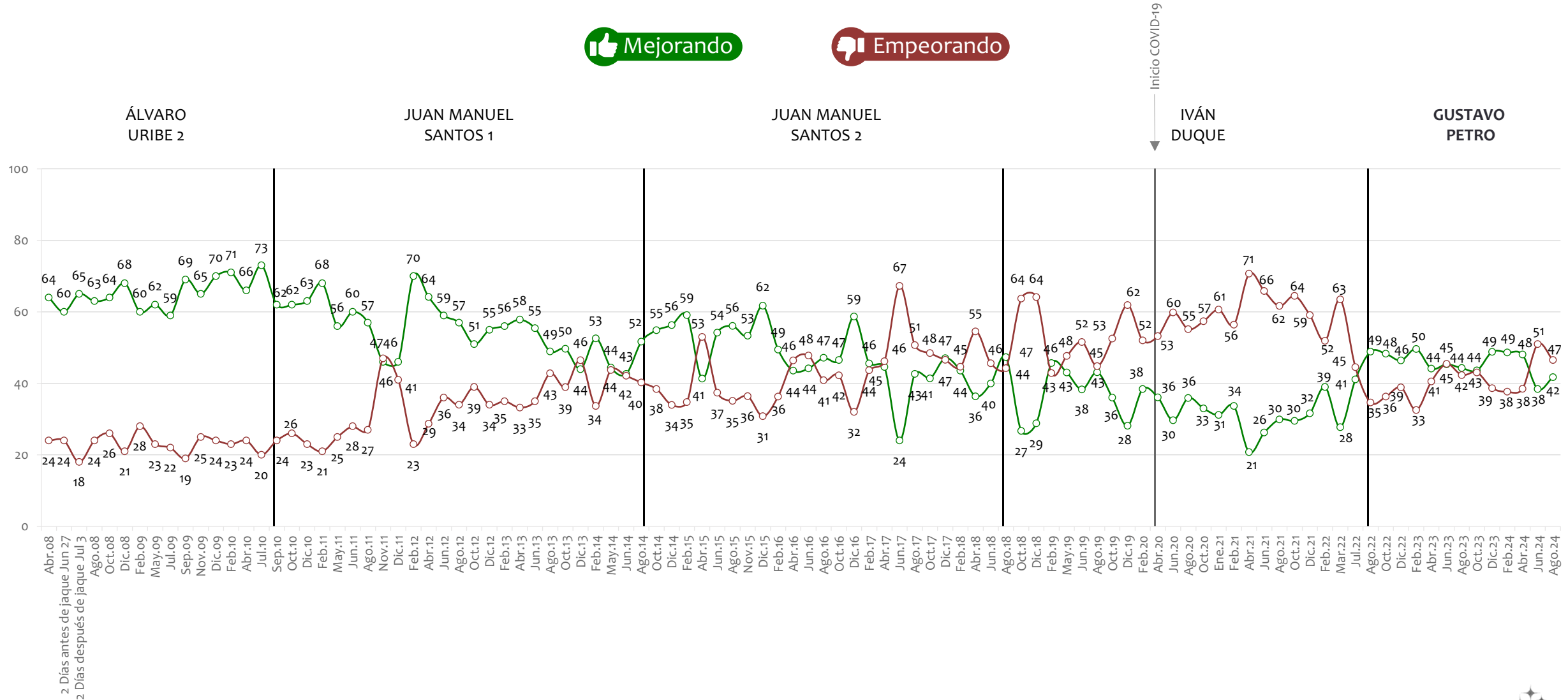
BASE: 700 ENCUESTADOS, ERROR 3,7%

NOTA: LAS CIFRAS ESTÁN EXPRESADAS EN PORCENTAJE



Considera usted que \_\_\_ en Colombia está mejorando o está empeorando

# La calidad y cubrimiento de la educación



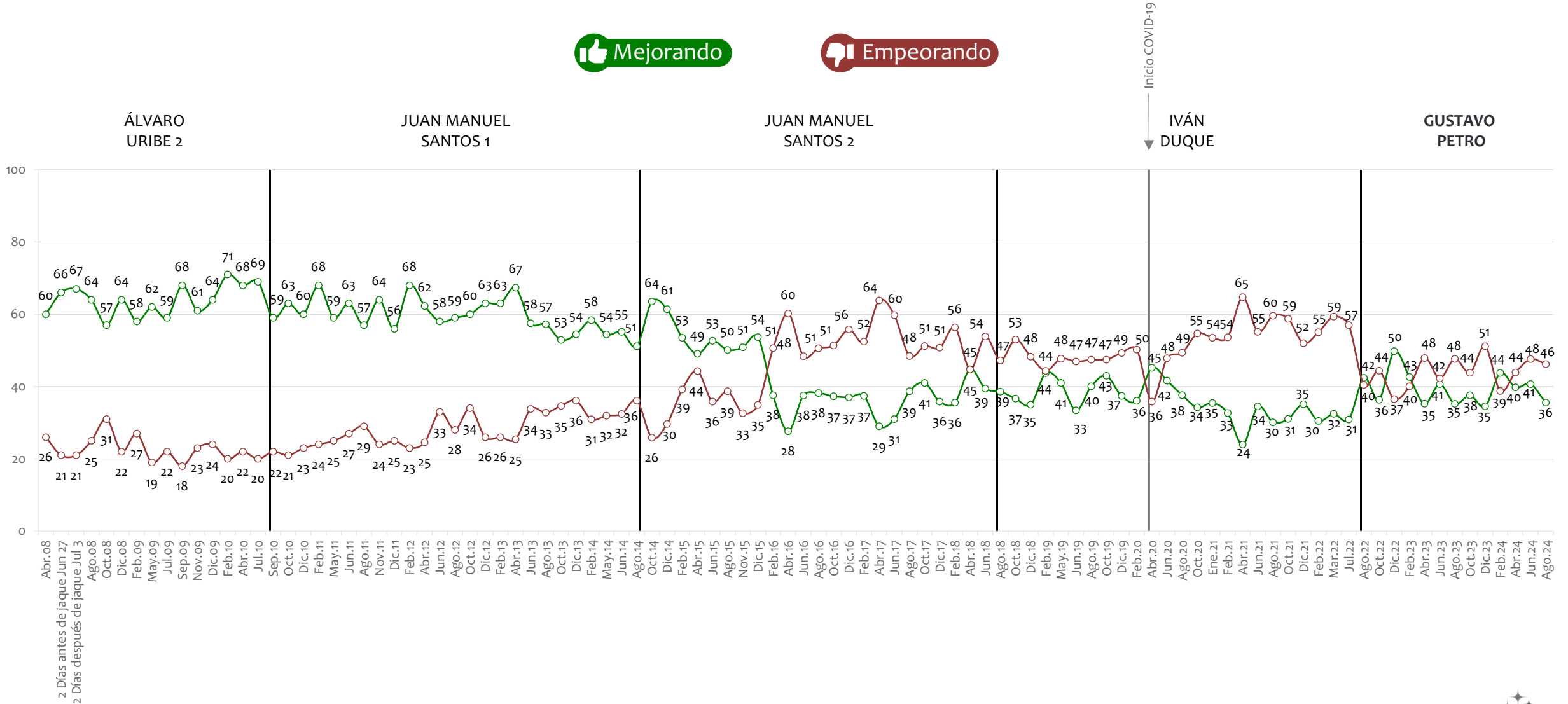
BASE: 700 ENCUESTADOS, ERROR 3,7%

NOTA: LAS CIFRAS ESTÁN EXPRESADAS EN PORCENTAJE



Considera usted que \_\_\_ en Colombia está mejorando o está empeorando

# La asistencia a la niñez



BASE: 700 ENCUESTADOS, ERROR 3,7%

NOTA: LAS CIFRAS ESTÁN EXPRESADAS EN PORCENTAJE







# Aprobación

## Gestión del Presidente

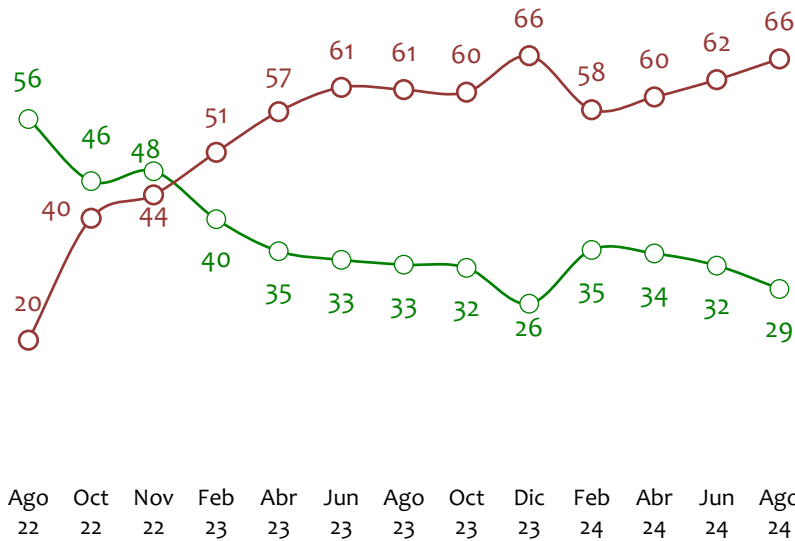
En general, ¿usted aprueba o desaprueba la forma como Gustavo Petro, se está desempeñando en su labor como Presidente de Colombia?

 Aprueba

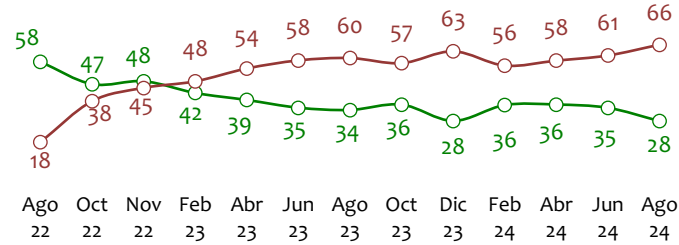
 Desaprueba



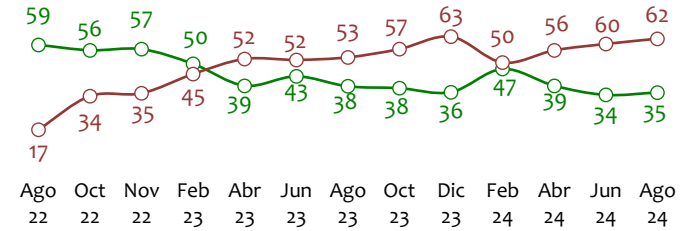
### Total



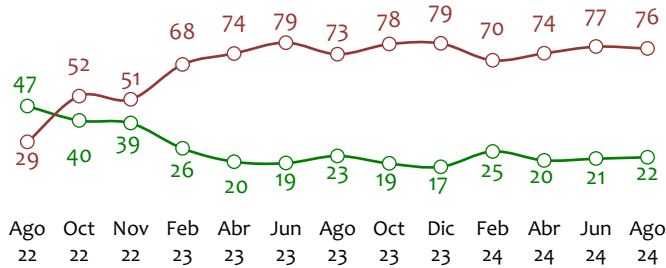
### Bogotá



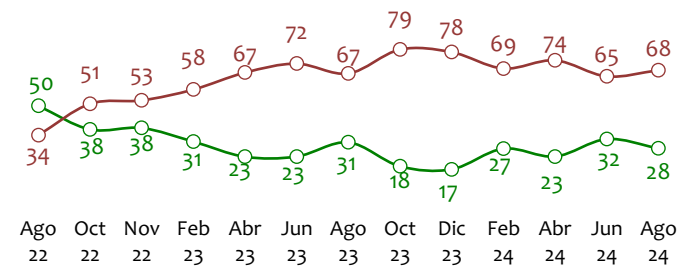
### Barranquilla



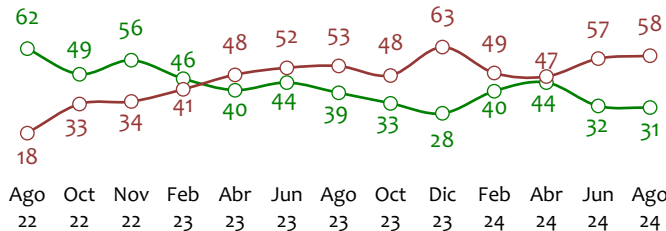
### Medellín



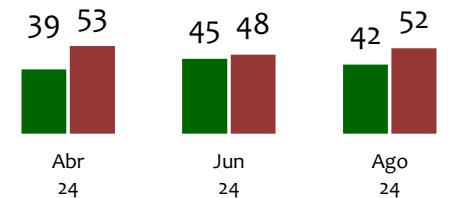
### Bucaramanga



### Cali



### Cartagena



BASE: 1400 ENCUESTADOS, ERROR 2,6%

NOTA: LAS CIFRAS ESTÁN EXPRESADAS EN PORCENTAJE



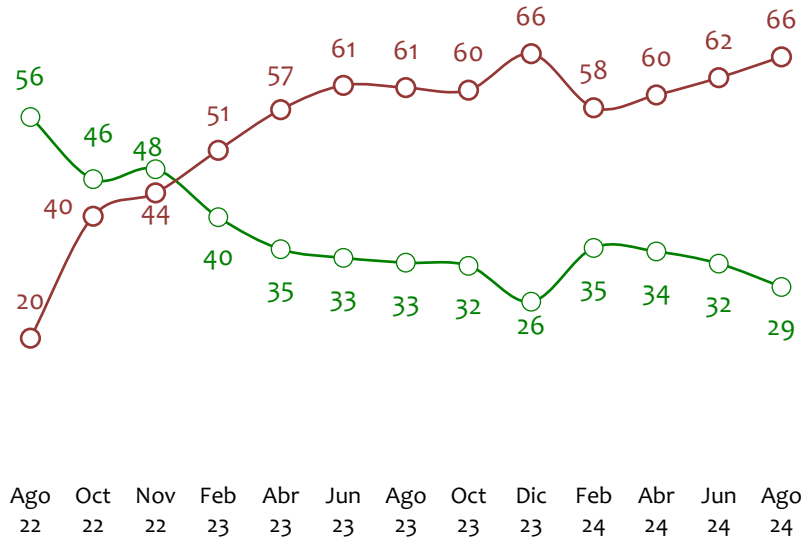
En general, ¿usted aprueba o desaprueba la forma como Gustavo Petro, se está desempeñando en su labor como Presidente de Colombia?

Aprueba

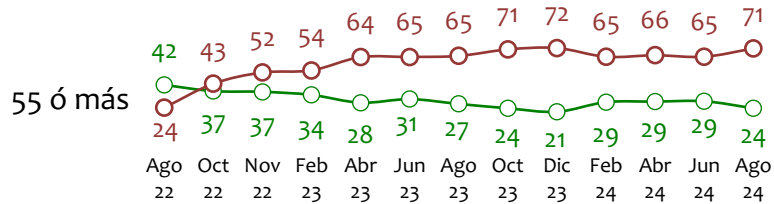
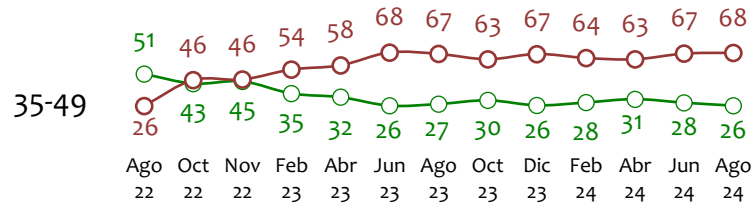
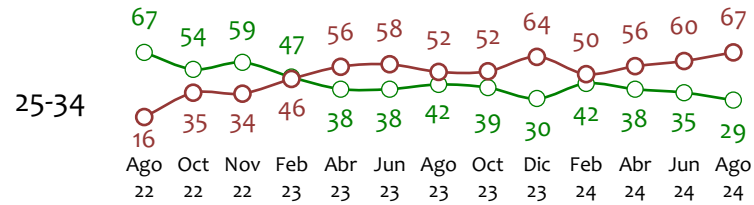
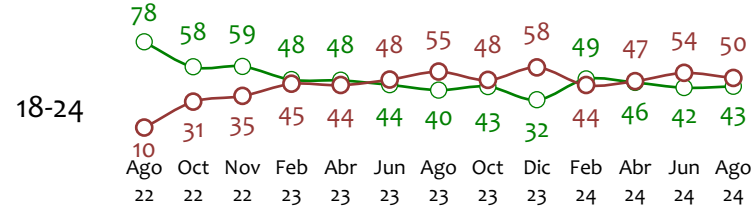
Desaprueba



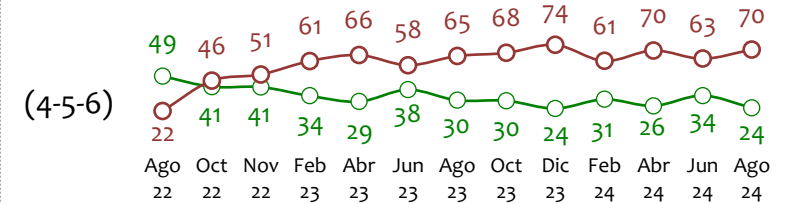
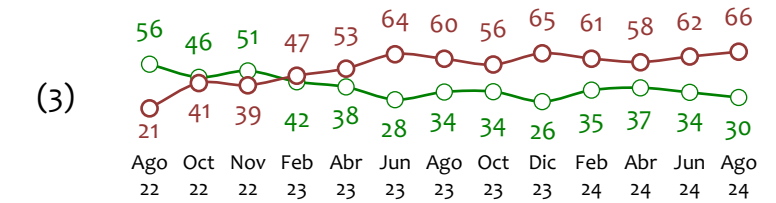
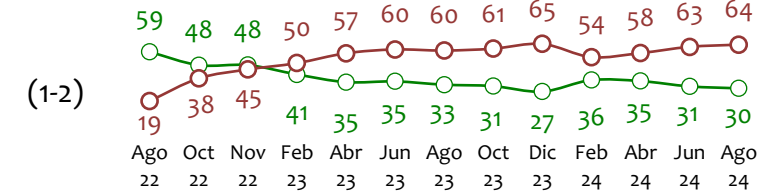
**Total**



**Rango edad**



**Estrato**

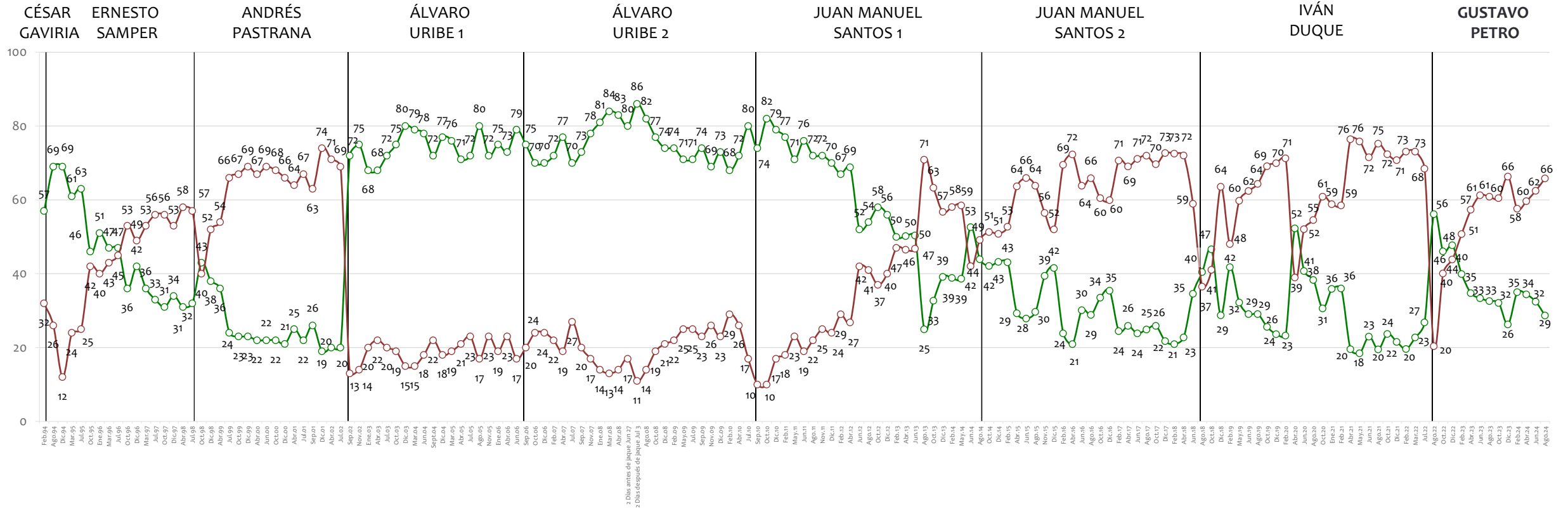


BASE: 1400 ENCUESTADOS, ERROR 2,6%

NOTA: LAS CIFRAS ESTÁN EXPRESADAS EN PORCENTAJE



En general, ¿usted aprueba o desaprueba la forma como \_\_\_\_, se está desempeñando/desempeñó en su labor como Presidente de Colombia?



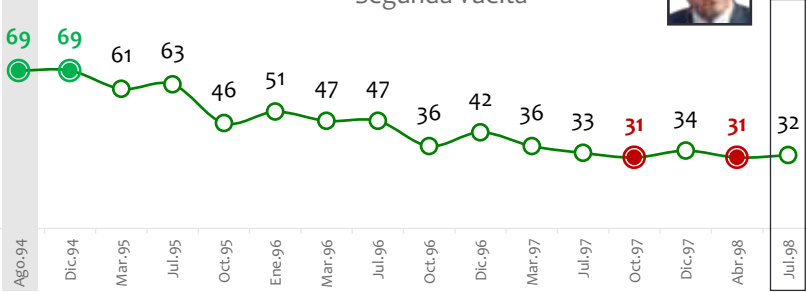
BASE: 1400 ENCUESTADOS, ERROR 2,6%  
NOTA: LAS CIFRAS ESTÁN EXPRESADAS EN PORCENTAJE



En general, ¿usted aprueba o desaprueba la forma como \_\_\_\_, se está desempeñando/desempeñó en su labor como Presidente de Colombia?

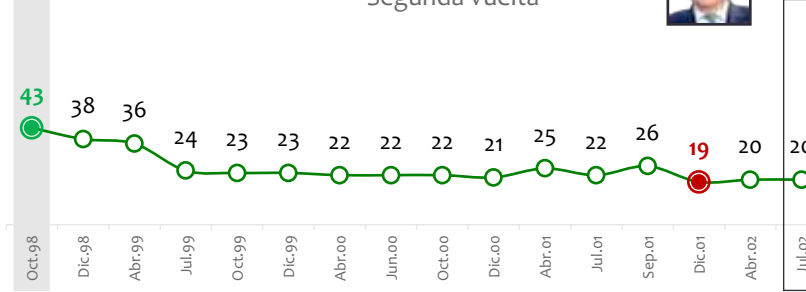
**ERNESTO SAMPER**

Elegido con **50.57%**  
Segunda vuelta



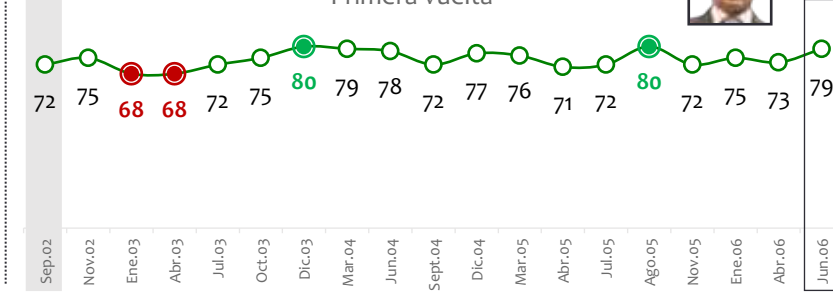
**ANDRÉS PASTRANA**

Elegido con **50.39%**  
Segunda vuelta



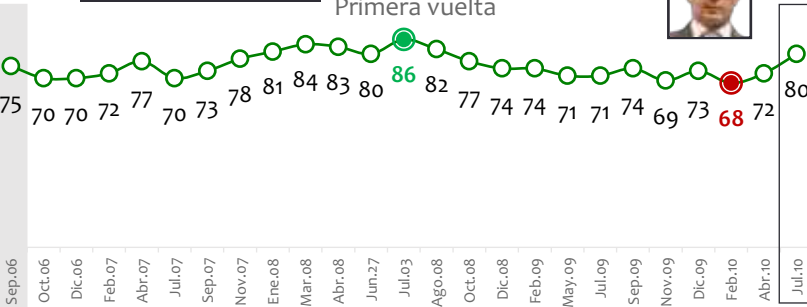
**ÁLVARO URIBE 1**

Elegido con **53.05%**  
Primera vuelta



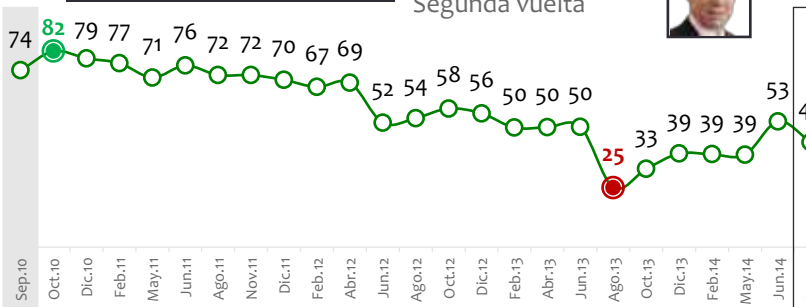
**ÁLVARO URIBE 2**

Elegido con **62.35%**  
Primera vuelta



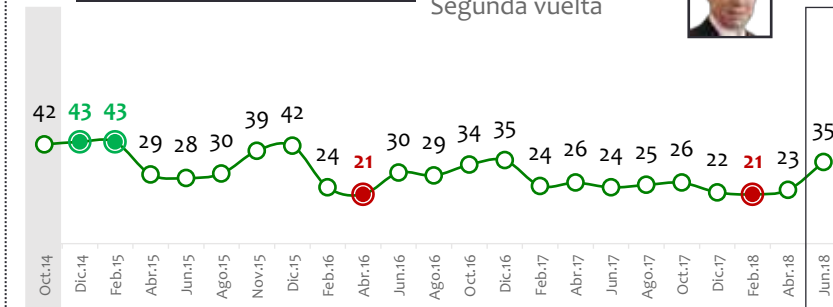
**JUAN MANUEL SANTOS 1**

Elegido con **69.05%**  
Segunda vuelta



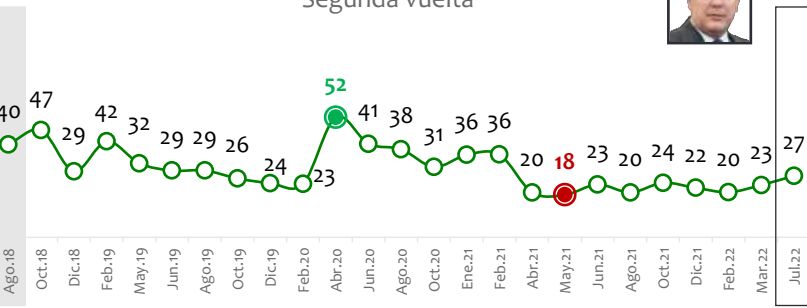
**JUAN MANUEL SANTOS 2**

Elegido con **50.95%**  
Segunda vuelta



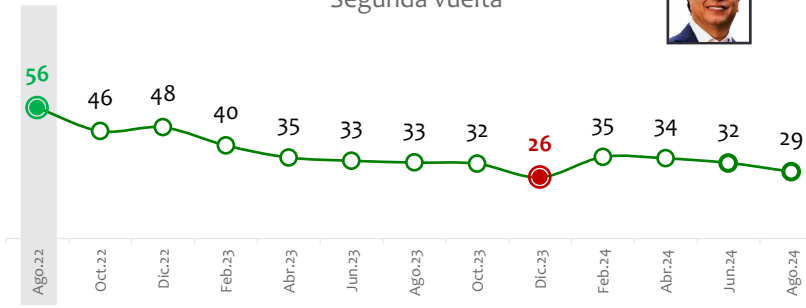
**IVÁN DUQUE**

Elegido con **53.98%**  
Segunda vuelta



**GUSTAVO PETRO**

Elegido con **50.44%**  
Segunda vuelta



**Aprueba**

Calificación más alta

Calificación más baja

Inicio mandato

Fin mandato

BASE: 1400 ENCUESTADOS, ERROR 2,6%

NOTA: LAS CIFRAS ESTÁN EXPRESADAS EN PORCENTAJE



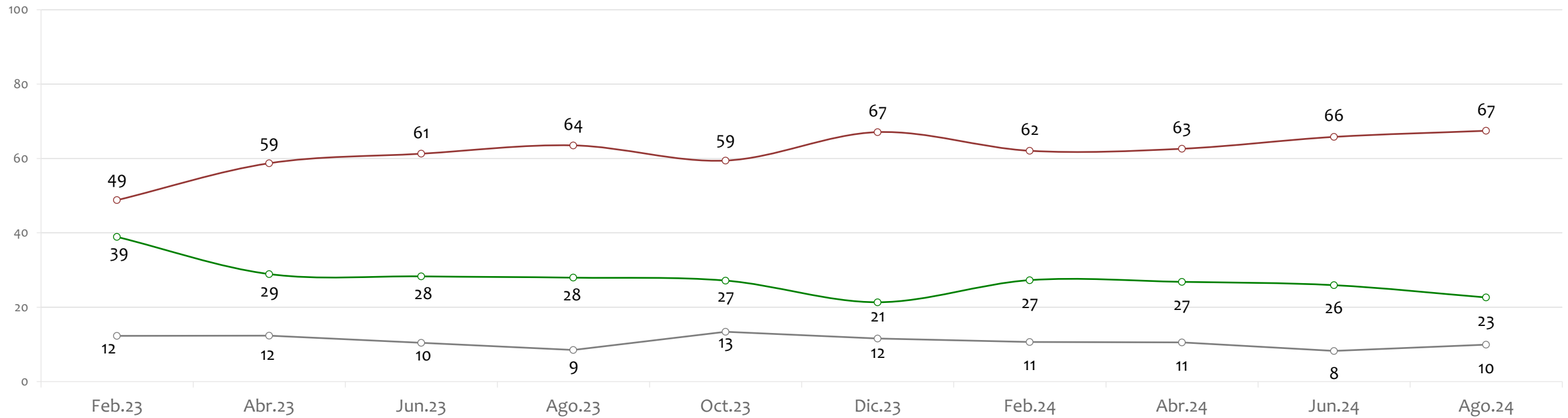
# ¿Cree usted que el proyecto de paz total del gobierno del Presidente Gustavo Petro va por buen camino o mal camino?

 **Buen camino**

 **Mal camino**

 **No sabe/ No responde**

GUSTAVO PETRO



BASE: 1400 ENCUESTADOS, ERROR 2,6%

NOTA: LAS CIFRAS ESTÁN EXPRESADAS EN PORCENTAJE









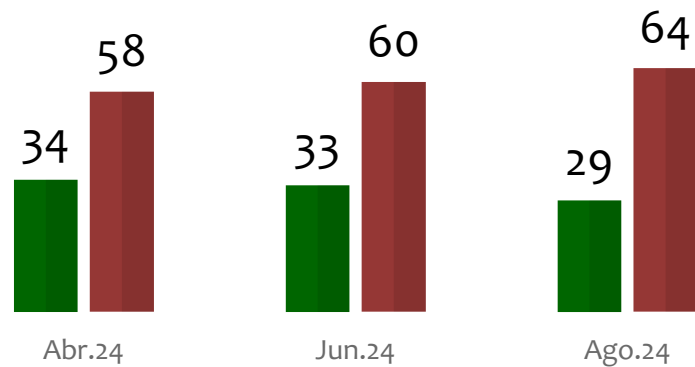
**Temas de  
coyuntura**



¿Está usted de acuerdo o en desacuerdo, con las reformas que propone el Gobierno de Gustavo Petro?

 De acuerdo

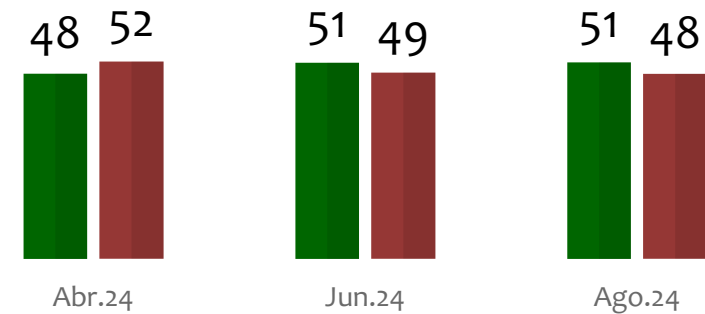
 En desacuerdo



¿Ha pensado irse del país?

 Si

 No



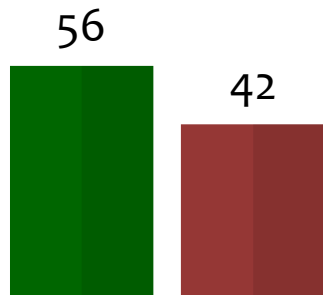
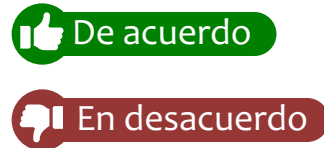
BASE: 1400 ENCUESTADOS, ERROR 2,6%

NOTA: LAS CIFRAS ESTÁN EXPRESADAS EN PORCENTAJE



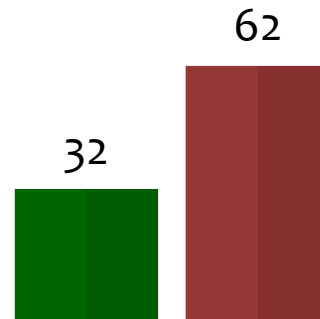
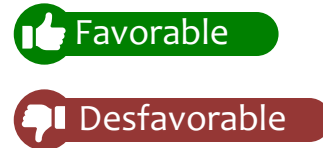
## Temas de coyuntura

Colombia en un futuro puede estar en la misma situación en la que está Venezuela en este momento.



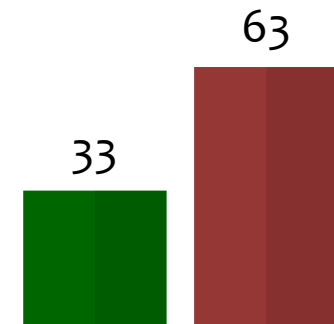
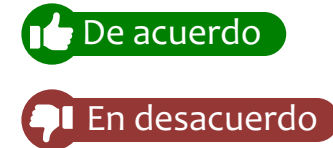
Ago.24

En general, ¿tiene usted una opinión favorable o desfavorable de los venezolanos que han llegado a Colombia para quedarse?



Ago.24

Las relaciones entre Colombia y Venezuela serán más respetuosas y prósperas cada día



Ago.24

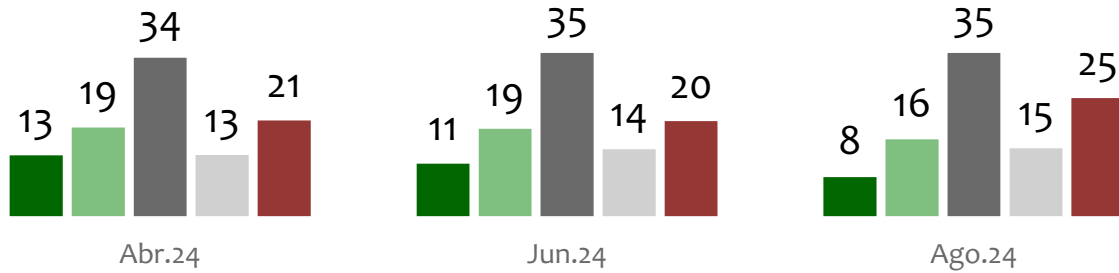
BASE: 700 ENCUESTADOS, ERROR 3,7%

NOTA: LAS CIFRAS ESTÁN EXPRESADAS EN PORCENTAJE



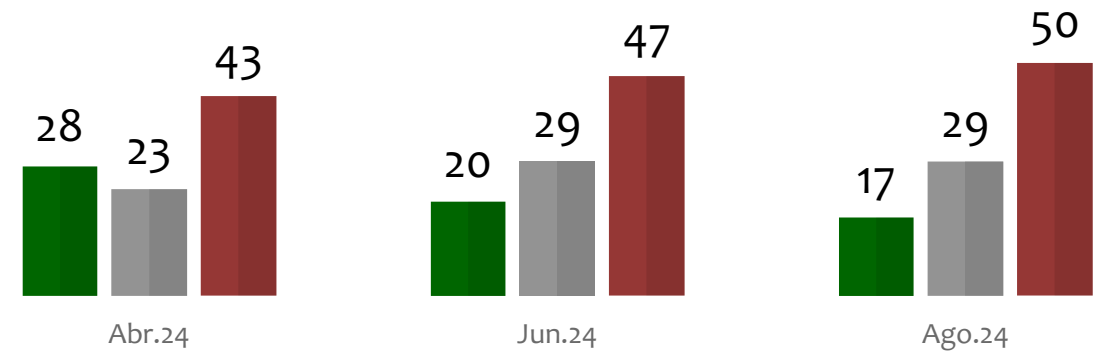
¿Cómo califica los servicios de salud en general?

- Excelentes "5"
- Calificación "4"
- Calificación "3"
- Calificación "2"
- Malo "1"



¿Cree usted que los afiliados a las EPS intervenidas hasta ahora por el Gobierno Nacional o los afiliados a las EPS que han solicitado el retiro del sistema de salud mediante el desmonte progresivo van a tener mejor atención, igual atención o peor atención a la recibida anteriormente?

- 👍 Mejor atención
- ☰ Igual atención
- 👎 Peor atención

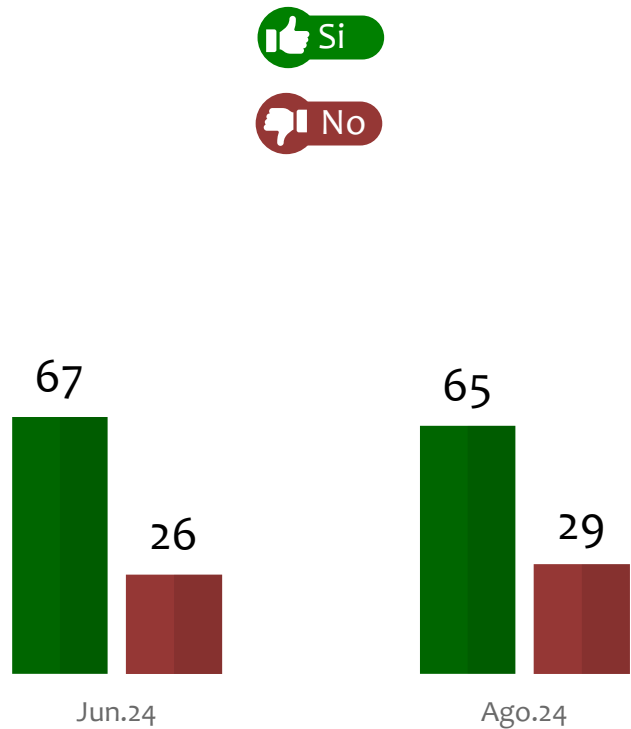


BASE: 1400 ENCUESTADOS, ERROR 2,6%

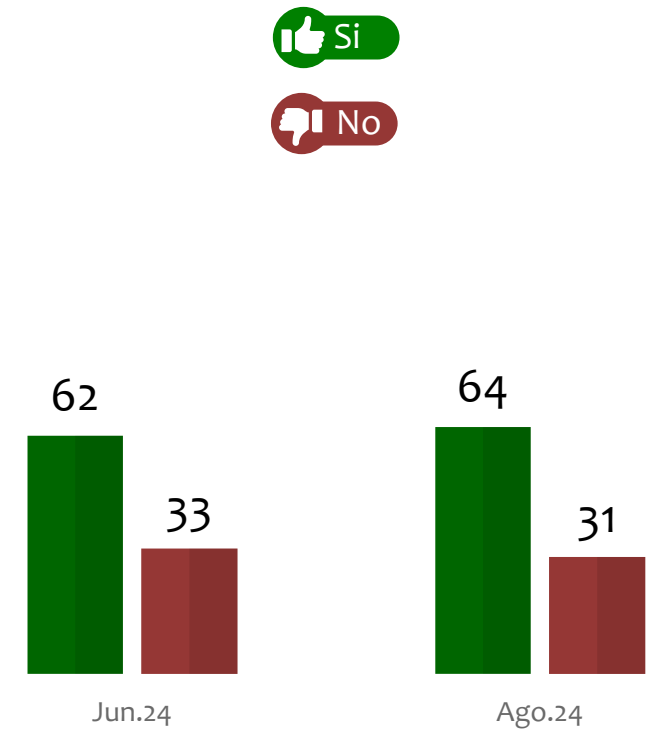
NOTA: LAS CIFRAS ESTÁN EXPRESADAS EN PORCENTAJE



¿Cree usted sí o no, que el Presidente Gustavo Petro está buscando cambiar la Constitución?



¿Cree usted sí o no, que el Presidente Gustavo Petro está buscando la reelección?



BASE: 1400 ENCUESTADOS, ERROR 2,6%  
NOTA: LAS CIFRAS ESTÁN EXPRESADAS EN PORCENTAJE

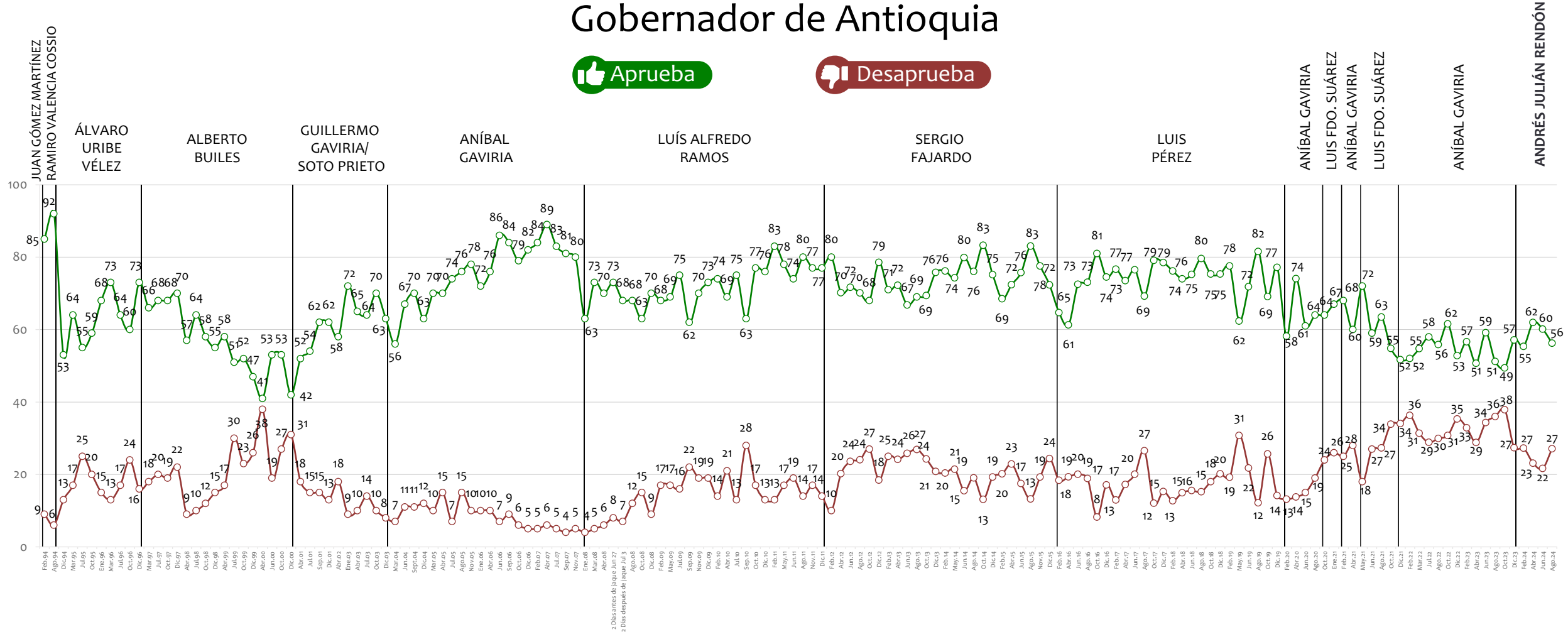




# Aprobación Gestión de Gobernadores y Alcaldes

En general, ¿usted aprueba o desaprueba la forma como \_\_\_\_, se está desempeñando en su labor como?

# Gobernador de Antioquia



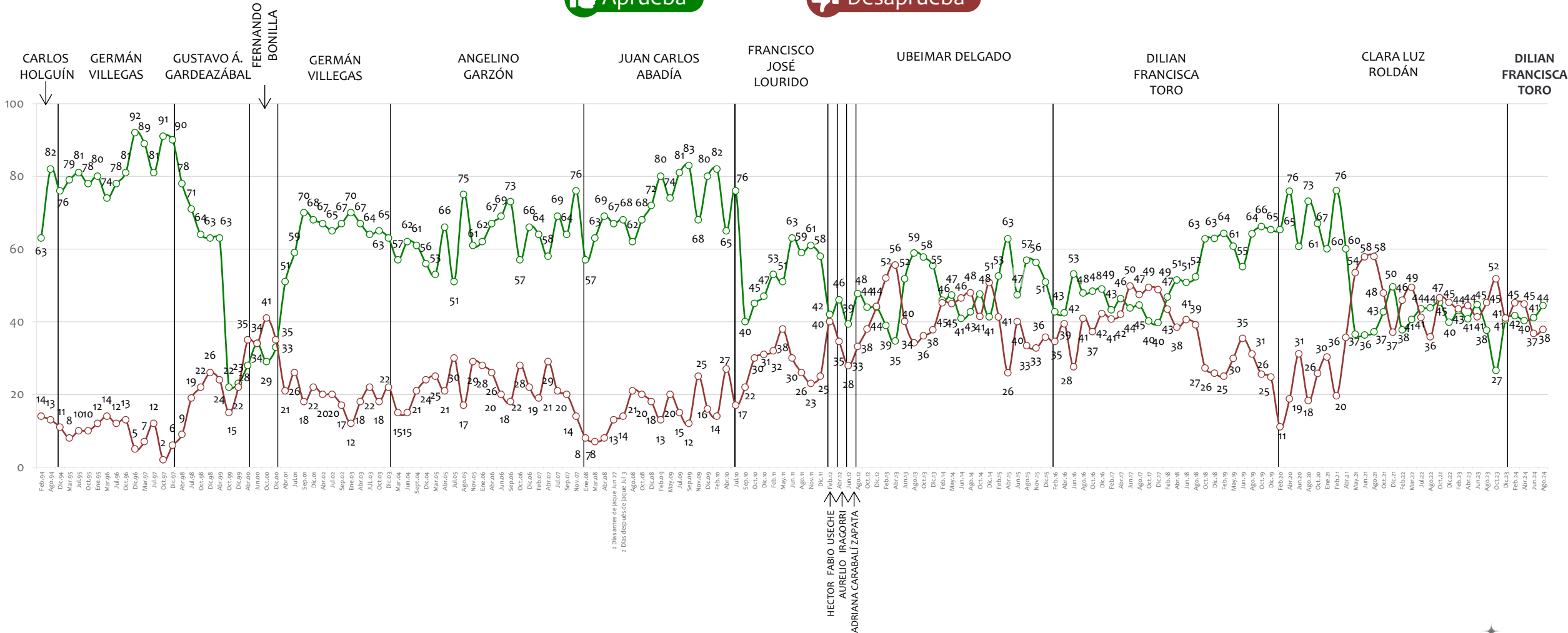
BASE: 200 ENCUESTADOS, ERROR 6,9%

NOTA: LAS CIFRAS ESTÁN EXPRESADAS EN PORCENTAJE



En general, ¿usted aprueba o desaprueba la forma como \_\_\_\_, se está desempeñando en su labor como?

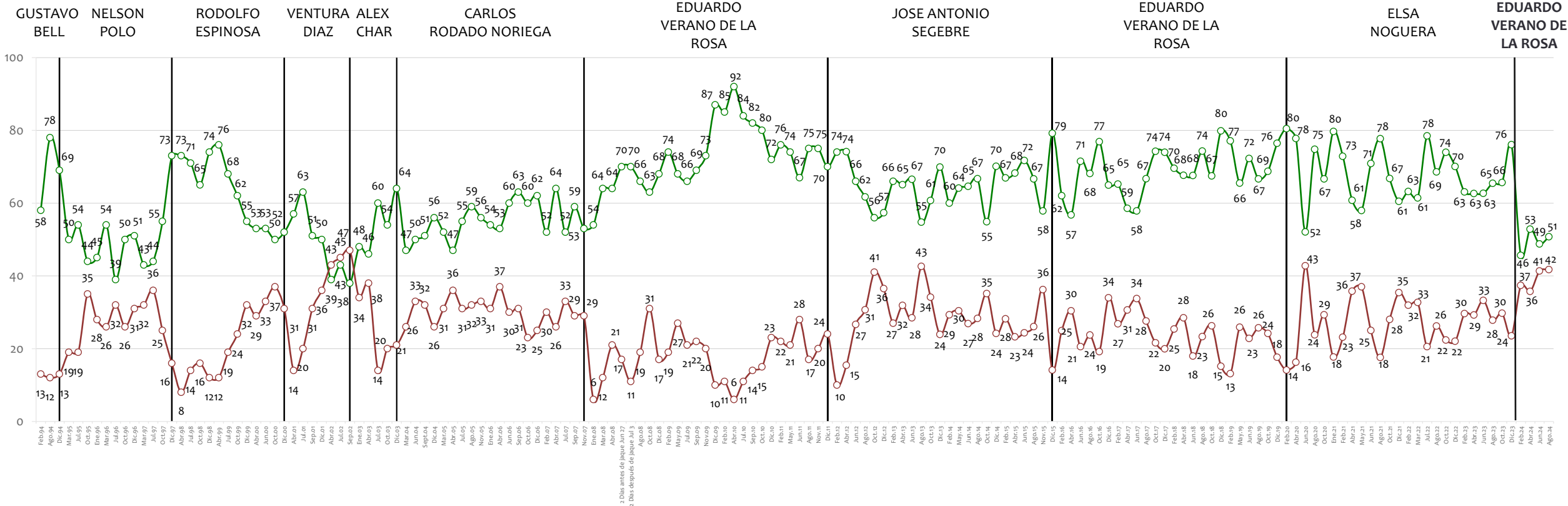
# Gobernador del Valle





En general, ¿usted aprueba o desaprueba la forma como \_\_\_\_, se está desempeñando en su labor como?

# Gobernador del Atlántico



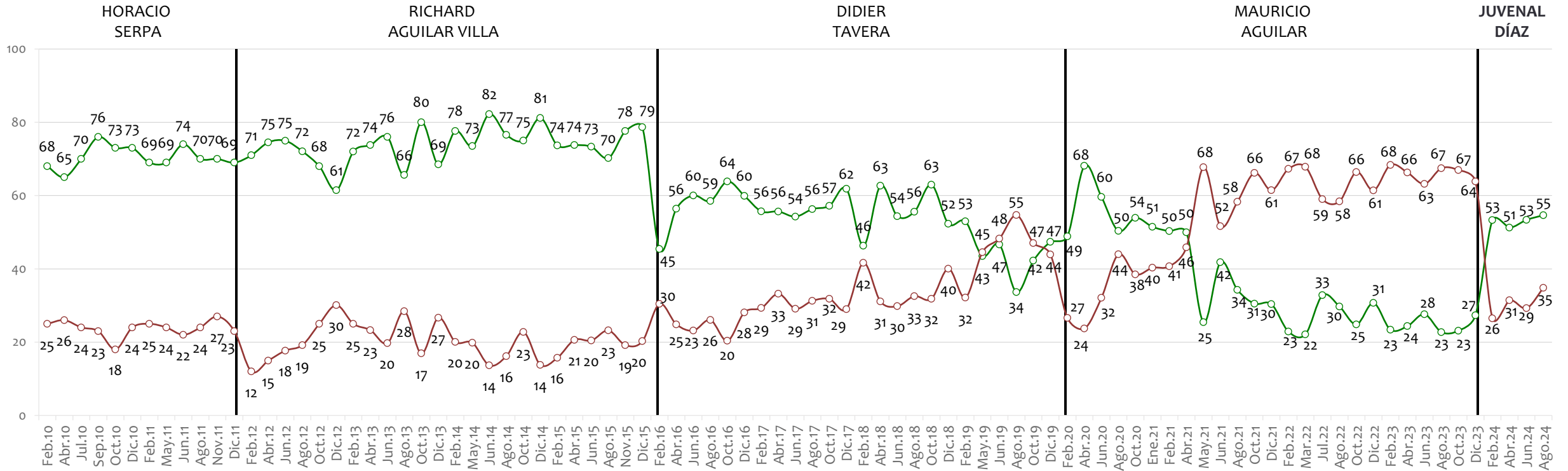
BASE: 200 ENCUESTADOS, ERROR 6,9%

NOTA: LAS CIFRAS ESTÁN EXPRESADAS EN PORCENTAJE



En general, ¿usted aprueba o desaprueba la forma como \_\_\_\_, se está desempeñando en su labor como?

## Gobernador de Santander



BASE: 200 ENCUESTADOS, ERROR 6,9%

NOTA: LAS CIFRAS ESTÁN EXPRESADAS EN PORCENTAJE



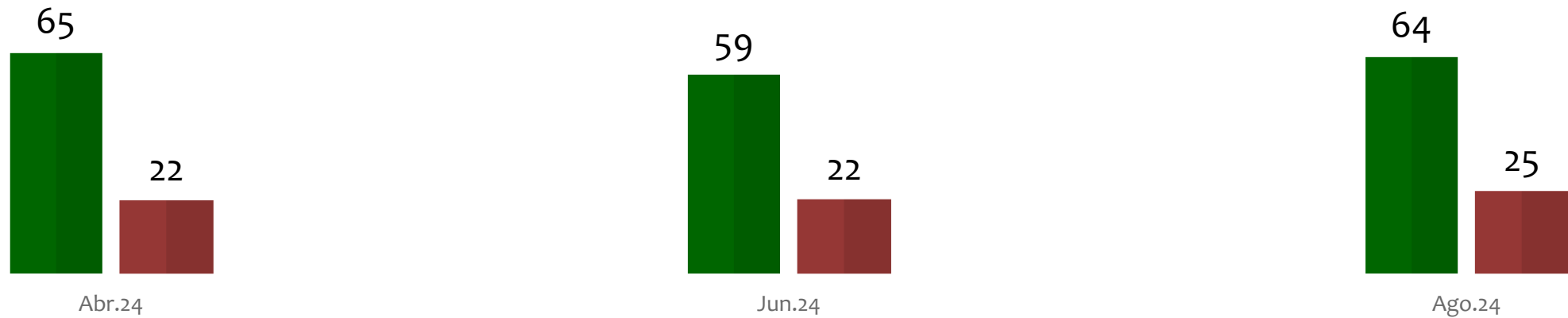
En general, ¿usted aprueba o desaprueba la forma como \_\_\_\_,  
se está desempeñando en su labor como?

## Gobernador de Bolívar

 Aprueba

 Desaprueba

YAMIL ARANA



BASE: 200 ENCUESTADOS, ERROR 6,9%

NOTA: LAS CIFRAS ESTÁN EXPRESADAS EN PORCENTAJE

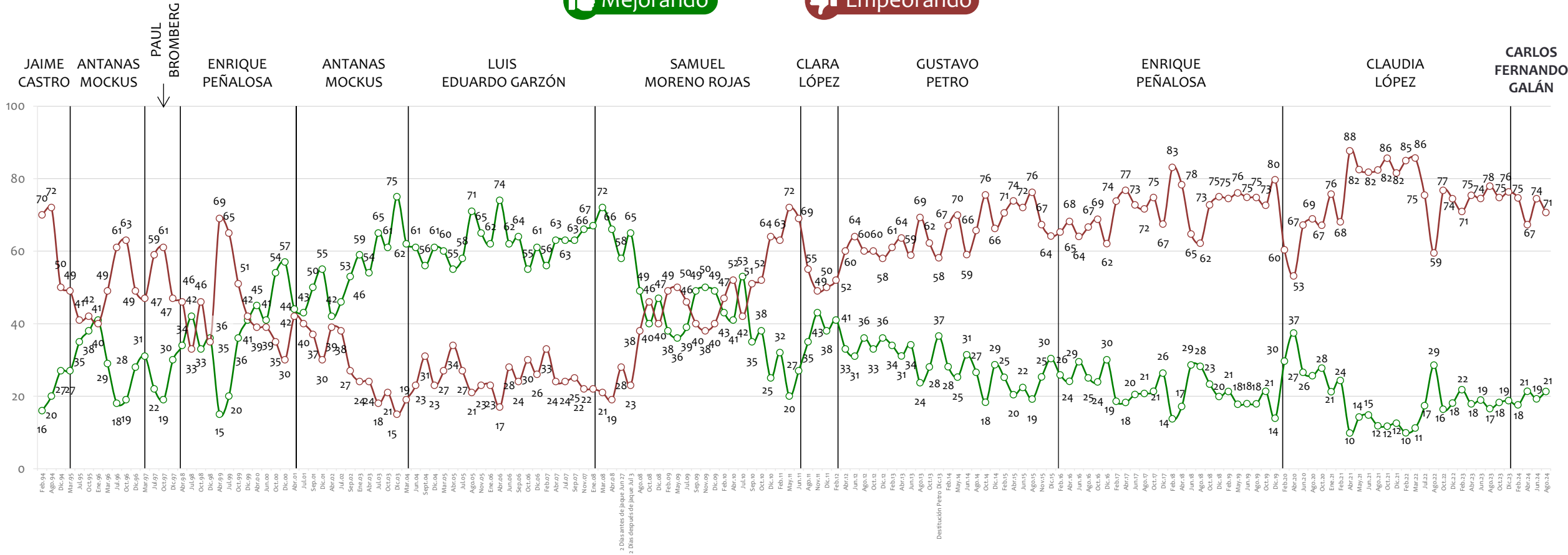




**Bogotá**

En general, ¿cree usted que las cosas en \_\_\_\_\_ están mejorando o empeorando?

# Bogotá



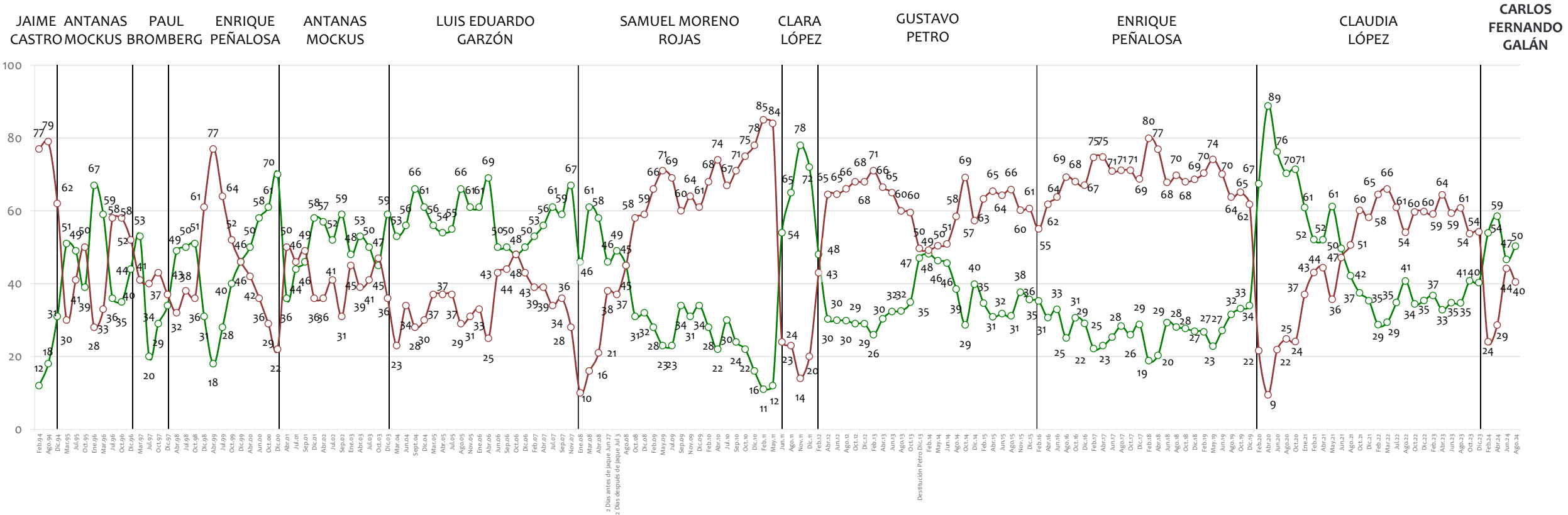
BASE: 400 ENCUESTADOS, ERROR 4,9%

NOTA: LAS CIFRAS ESTÁN EXPRESADAS EN PORCENTAJE



En general, ¿usted aprueba o desaprueba la forma como \_\_\_\_, se está desempeñando en su labor como?

# Alcalde de Bogotá



BASE: 400 ENCUESTADOS, ERROR 4,9%

NOTA: LAS CIFRAS ESTÁN EXPRESADAS EN PORCENTAJE





En su concepto, ¿cuál es el principal problema que tiene \_\_\_\_\_ en estos momentos?

## Bogotá

|   | Abr.24 | Jun.24 | Ago.24 |
|---|--------|--------|--------|
| La inseguridad  | 52,2   | 56,5   | 53,5   |
| El desempleo  | 11,2   | 6,3    | 9,7    |
| La corrupción   | 6,4    | 6,0    | 5,3    |
| La pobreza  | 3,0    | 2,3    | 4,4    |
| El costo de vida  | 2,4    | 3,3    | 3,9    |
| Las bandas criminales   | 3,7    | 3,3    | 3,5    |
| La situación económica  | 3,0    | 3,7    | 2,8    |
| La falta de calidad y cubrimiento del transporte                  | 2,0    | 2,1    | 2,2    |
| La falta de calidad y cubrimiento de la salud                     | 4,3    | 3,9    | 2,0    |
| Efectos para la ciudad de la situación de inmigrantes venezolanos | 2,0    | 1,5    | 2,0    |
| La falta de calidad y cubrimiento de las carreteras               | 1,3    | 2,4    | 1,6    |
| La falta de calidad y cubrimiento de la educación                 | 1,4    | 1,6    | 1,2    |
| La mala administración/ gobernantes                               | 0,5    | 0,6    | 1,2    |
| La movilidad  |        | 0,9    | 1,1    |
| La falta de calidad y cubrimiento de los servicios públicos       | 1,9    | 1,1    | 1,0    |
| La niñez desamparada  | 1,1    | 0,3    | 0,6    |
| Las obras públicas en la ciudad                                   | 0,7    |        | 0,6    |
| La niñez explotada  | 0,2    |        | 0,5    |
| No sabe/ no responde  | 0,6    | 0,9    | 0,7    |
| Otros(as)   | 1,3    | 0,8    | 2,2    |

BASE: 400 ENCUESTADOS, ERROR 4,9%

NOTA: LAS CIFRAS ESTÁN EXPRESADAS EN PORCENTAJE





En general, en \_\_\_\_\_ usted se siente:

## Bogotá

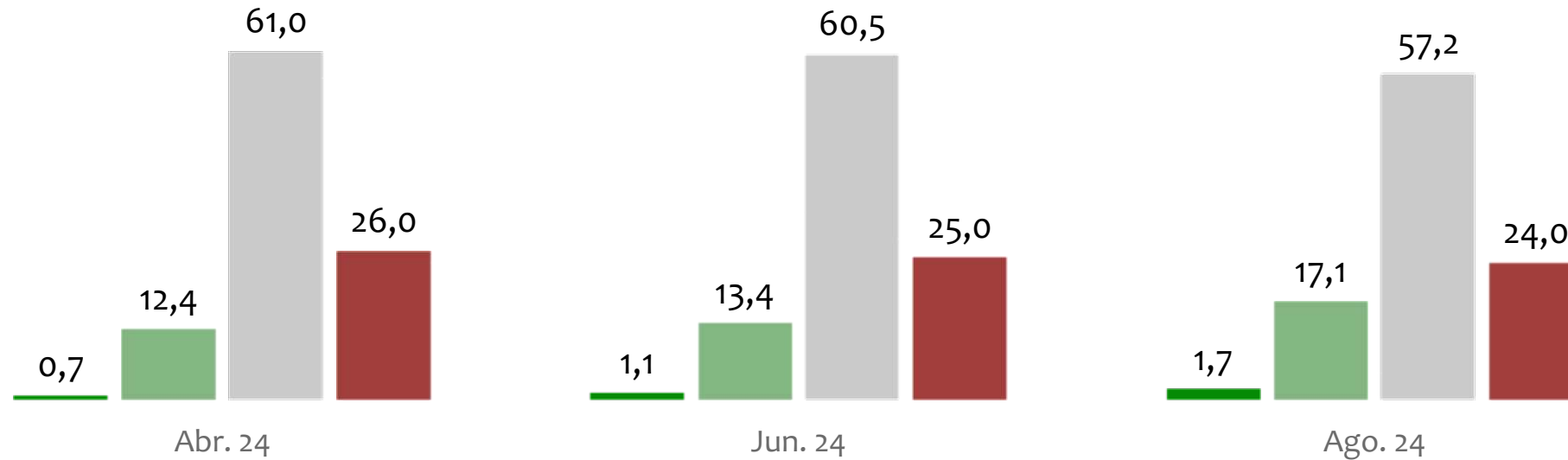
Muy seguro

Seguro

Inseguro

Muy inseguro

### Total



BASE: 400 ENCUESTADOS, ERROR 4,9%

NOTA: LAS CIFRAS ESTÁN EXPRESADAS EN PORCENTAJE



Durante los últimos 12 meses, ¿ha sido víctima de alguno o varios de los siguientes delitos?

**Bogotá**

Abr. 24

Jun. 24

Ago.24

|  | Abr. 24     | Jun. 24     | Ago.24      |
|--|-------------|-------------|-------------|
| <b>Hurto a personas (Atraco, Cosquilleo, Raponazo, Fraude, Engaño, Paseo Millonario, etc.)</b> | <b>27,6</b> | <b>31,9</b> | <b>31,3</b> |
| Hurto de vehículos o alguna de sus partes (Autos, Motos, Bicicletas, todo tipo de vehículo)    | 10,8        | 11,9        | 12,9        |
| Vandalismo   | 6,0         | 8,9         | 6,7         |
| Violencias contra la mujer en todos los ámbitos (físico, psicológico, económico, sexual).      | 4,4         | 8,7         | 6,3         |
| Riñas y Golpes (Callejeras, familiares, en el sitio de trabajo, en centros educativos)         | 5,5         | 9,5         | 6,0         |
| Hurto a establecimientos comerciales   | 3,8         | 5,7         | 5,5         |
| Hurto a residencias  | 3,8         | 5,6         | 5,0         |
| Amenazas   | 4,0         | 6,7         | 3,3         |
| Pago de Extorsiones/ Vacunas   | 3,0         | 4,2         | 2,7         |
| Violencia Intrafamiliar  | 2,4         | 2,7         | 2,0         |
| Intento de Homicidio   | 2,7         | 2,7         | 0,8         |
| Petardos o granadas  | 0,9         | 0,8         | 0,5         |
| Desaparición forzada   | 0,2         | 0,2         | 0,4         |
| Violencia Sexual   | 0,7         | 1,0         | 0,3         |
| Ninguno  | 55,9        | 46,8        | 53,3        |

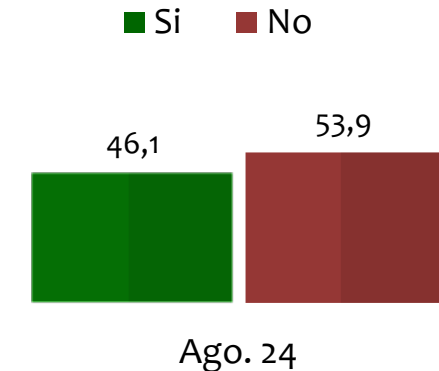
BASE: 400 ENCUESTADOS, ERROR 4,9%


NOTA: LAS CIFRAS ESTÁN EXPRESADAS EN PORCENTAJE

**ÍNDICE DE VICTIMIZACIÓN**



¿Denunció el delito del que fue víctima, o no?

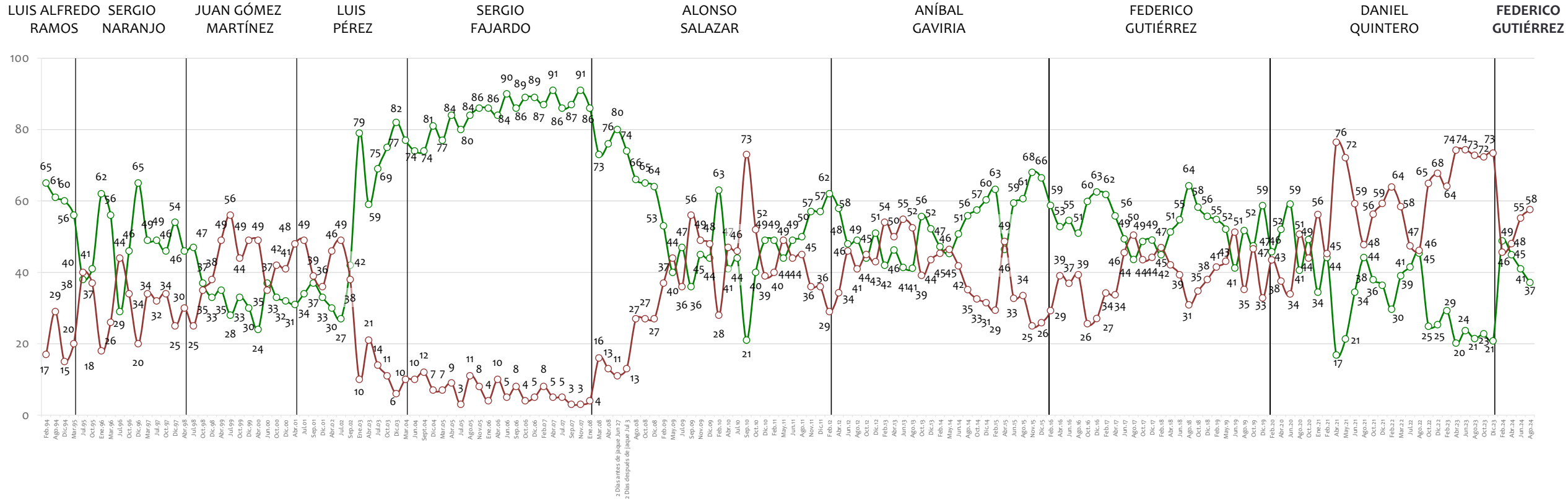




**Medellín**

En general, ¿cree usted que las cosas en \_\_\_\_\_ están mejorando o empeorando?

# Medellín



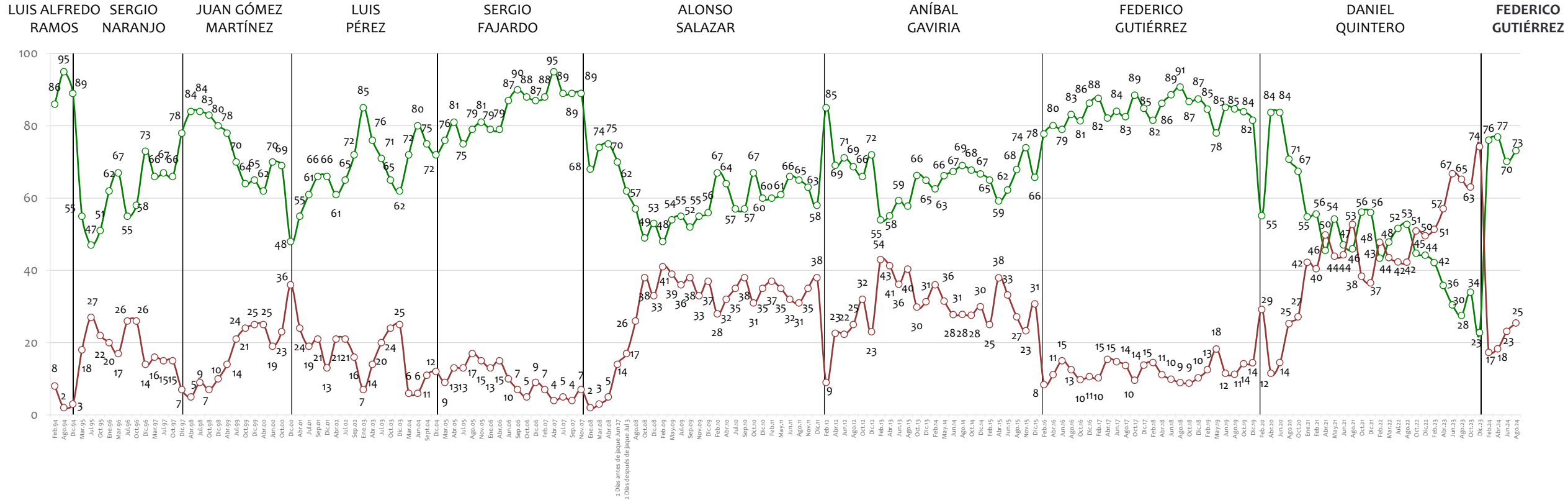
BASE: 200 ENCUESTADOS, ERROR 6,9%

NOTA: LAS CIFRAS ESTÁN EXPRESADAS EN PORCENTAJE



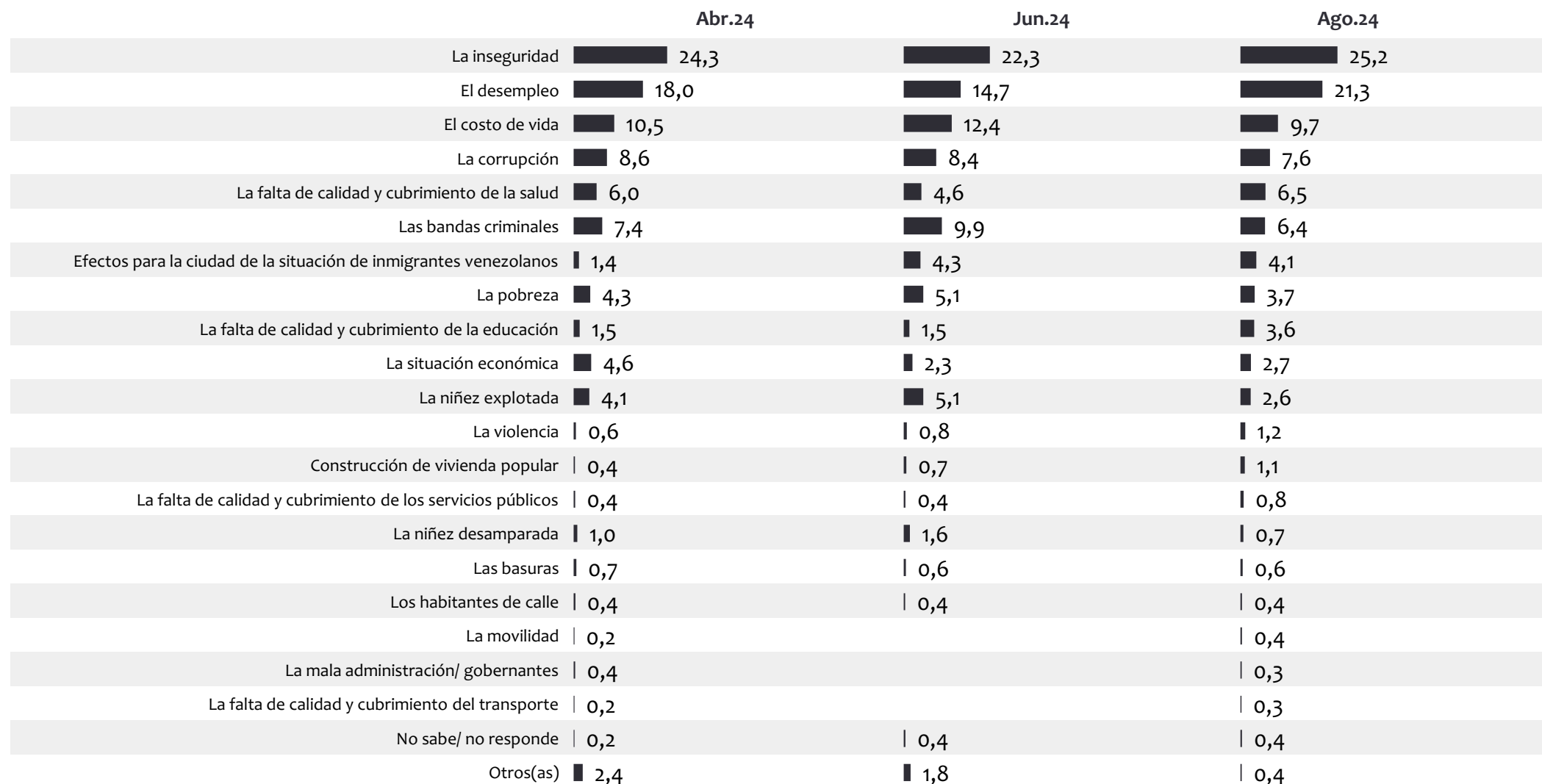
En general, ¿usted aprueba o desaprueba la forma como \_\_\_\_, se está desempeñando en su labor como?

# Alcalde de Medellín



En su concepto, ¿cuál es el principal problema que tiene \_\_\_\_\_ en estos momentos?

## Medellín



BASE: 200 ENCUESTADOS, ERROR 6,9%

NOTA: LAS CIFRAS ESTÁN EXPRESADAS EN PORCENTAJE



En general, en \_\_\_\_\_ usted se siente:

Medellín

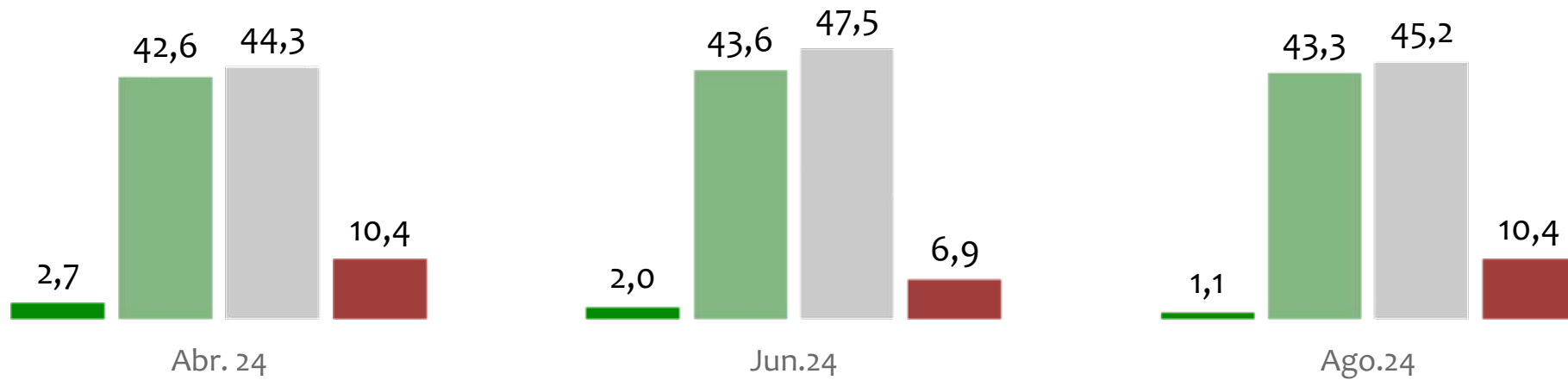
Muy seguro

Seguro

Inseguro

Muy inseguro

Total



BASE: 200 ENCUESTADOS, ERROR 6,9%

NOTA: LAS CIFRAS ESTÁN EXPRESADAS EN PORCENTAJE





Durante los últimos 12 meses, ¿ha sido víctima de alguno o varios de los siguientes delitos?

## Medellín

Abr. 24

Jun. 24

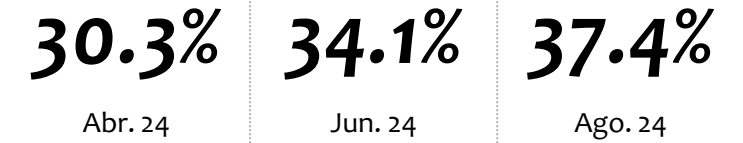
Ago.24

|  | Abr. 24     | Jun. 24     | Ago.24      |
|--|-------------|-------------|-------------|
| <b>Hurto a personas (Atraco, Cosquilleo, Raponazo, Fraude, Engaño, Paseo Millonario, etc.)</b> | <b>16,8</b> | <b>19,8</b> | <b>22,9</b> |
| Hurto de vehículos o alguna de sus partes (Autos, Motos, Bicicletas, todo tipo de vehículo)    | 7,8         | 8,5         | 10,6        |
| Vandalismo   | 5,4         | 6,6         | 8,8         |
| Riñas y Golpes (Callejeras, familiares, en el sitio de trabajo, en centros educativos)         | 5,2         | 3,8         | 8,4         |
| Amenazas   | 5,3         | 6,1         | 6,5         |
| Pago de Extorsiones/ Vacunas   | 6,2         | 8,5         | 5,9         |
| Violencias contra la mujer en todos los ámbitos (físico, psicológico, económico, sexual).      | 4,2         | 2,6         | 5,3         |
| Violencia Intrafamiliar  | 2,8         | 1,4         | 4,6         |
| Hurto a establecimientos comerciales   | 2,5         | 3,8         | 3,0         |
| Intento de Homicidio   | 2,7         | 2,6         | 2,8         |
| Hurto a residencias  | 4,6         | 5,0         | 2,8         |
| Violencia Sexual   | 0,9         | 0,4         | 0,9         |
| Desplazamiento Forzado Intraurbano   | 2,4         | 0,8         | 0,8         |
| Petardos o granadas  | 0,4         | 0,4         | 0,4         |
| Prostitución infantil  | 0,2         |             | 0,4         |
| Desaparición forzada   | 0,4         | 0,4         | 0,4         |
| Abigeato (Hurto de ganado)   | 0,2         |             | 0,4         |
| Ninguno  | 68,9        | 65,9        | 62,6        |

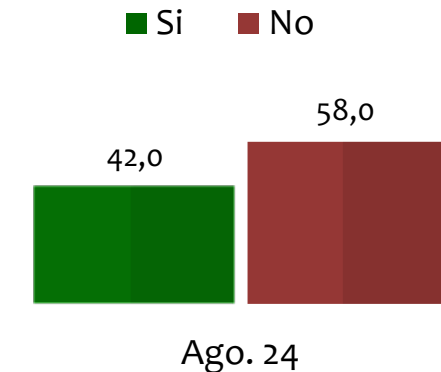
BASE: 200 ENCUESTADOS, ERROR 6,9%

NOTA: LAS CIFRAS ESTÁN EXPRESADAS EN PORCENTAJE

## ÍNDICE DE VICTIMIZACIÓN



¿Denunció el delito del que fue víctima, o no?

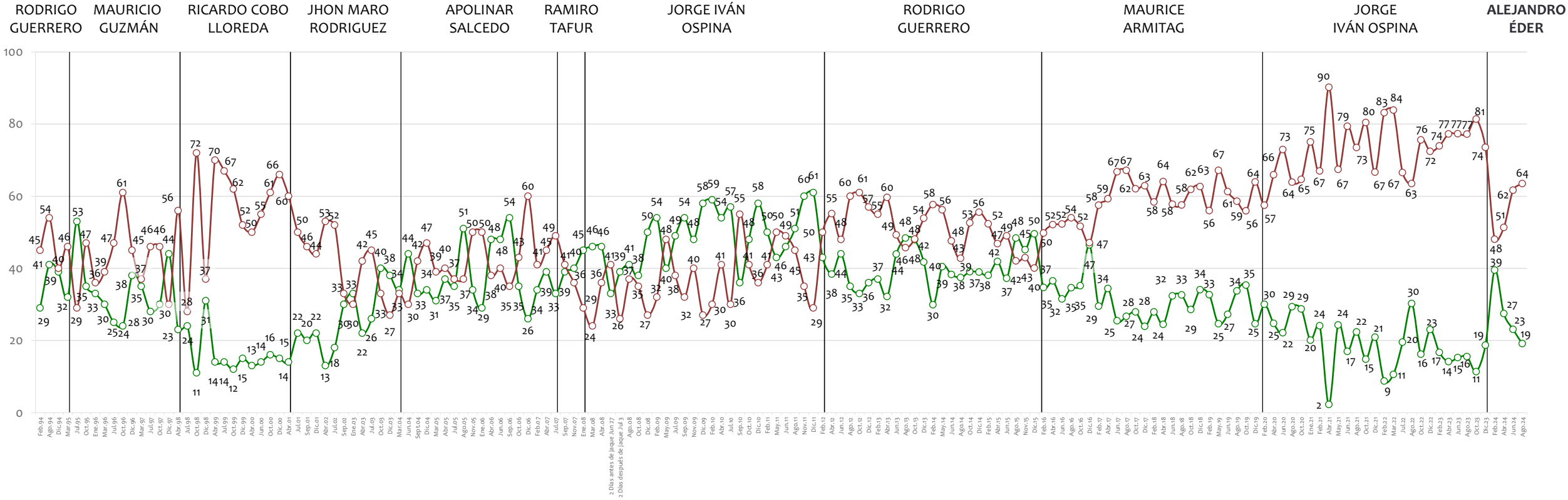




**Cali**

En general, ¿cree usted que las cosas en \_\_\_\_\_ están mejorando o empeorando?

# Cali

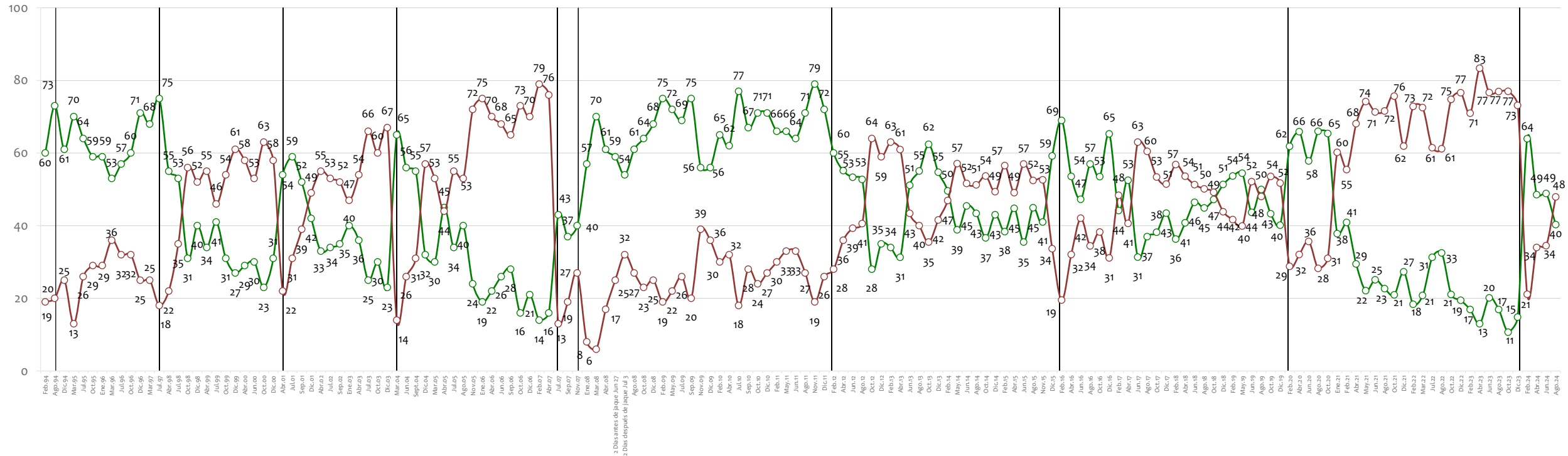


En general, ¿usted aprueba o desaprueba la forma como \_\_\_\_, se está desempeñando en su labor como?

# Alcalde de Cali



RODRIGO GUERRERO    MAURICIO GUZMÁN    RICARDO COBO LLOREDA    JHON MARO RODRIGUEZ    APOLINAR SALCEDO    RAMIRO TAFUR    JORGE IVÁN OSPINA    RODRIGO GUERRERO    MAURICE ARMITAG    JORGE IVÁN OSPINA    ALEJANDRO ÉDER



BASE: 200 ENCUESTADOS, ERROR 6,9%

NOTA: LAS CIFRAS ESTÁN EXPRESADAS EN PORCENTAJE



En su concepto, ¿cuál es el principal problema que tiene \_\_\_\_\_ en estos momentos?

**Cali**

|   | Abr.24 | Jun.24 | Ago.24 |
|---|--------|--------|--------|
| La inseguridad  | 52,4   | 48,7   | 54,1   |
| El desempleo  | 13,3   | 12,5   | 15,5   |
| La corrupción   | 3,5    | 8,1    | 4,8    |
| La falta de calidad y cubrimiento de las carreteras         | 2,9    | 2,7    | 3,7    |
| La pobreza  | 3,5    | 2,2    | 3,2    |
| Las bandas criminales                                       | 3,6    | 5,5    | 2,8    |
| La falta de calidad y cubrimiento de la salud               | 4,0    | 2,8    | 2,2    |
| Construcción de vivienda popular                            | 0,7    | 0,7    | 1,9    |
| El costo de vida  | 1,5    | 4,5    | 1,7    |
| La falta de calidad y cubrimiento de los servicios públicos | 0,6    | 1,3    | 1,4    |
| La niñez desamparada  | 0,3    | 0,8    | 1,2    |
| La falta de calidad y cubrimiento de la educación           | 1,6    | 1,8    | 1,2    |
| La situación económica                                      | 2,1    | 1,4    | 0,9    |
| La mala administración/ gobernantes                         |        | 0,7    | 0,9    |
| Los habitantes de calle                                     | 0,4    |        | 0,7    |
| La niñez explotada  | 0,8    |        | 0,6    |
| La drogadicción   | 0,4    |        | 0,5    |
| La violencia  | 1,2    | 0,4    | 0,4    |
| La falta de calidad y cubrimiento del transporte            | 3,1    | 2,4    | 0,3    |
| La movilidad  |        | 0,4    | 0,3    |
| Vendedores ambulantes y/o estacionarios                     | 0,4    |        | 0,2    |
| No sabe/ no responde  | 0,7    | 0,3    | 0,6    |
| Otros(as)   | 0,9    | 0,7    | 0,8    |

BASE: 200 ENCUESTADOS, ERROR 6,9%

NOTA: LAS CIFRAS ESTÁN EXPRESADAS EN PORCENTAJE



En general, en \_\_\_\_\_ usted se siente:

**Cali**

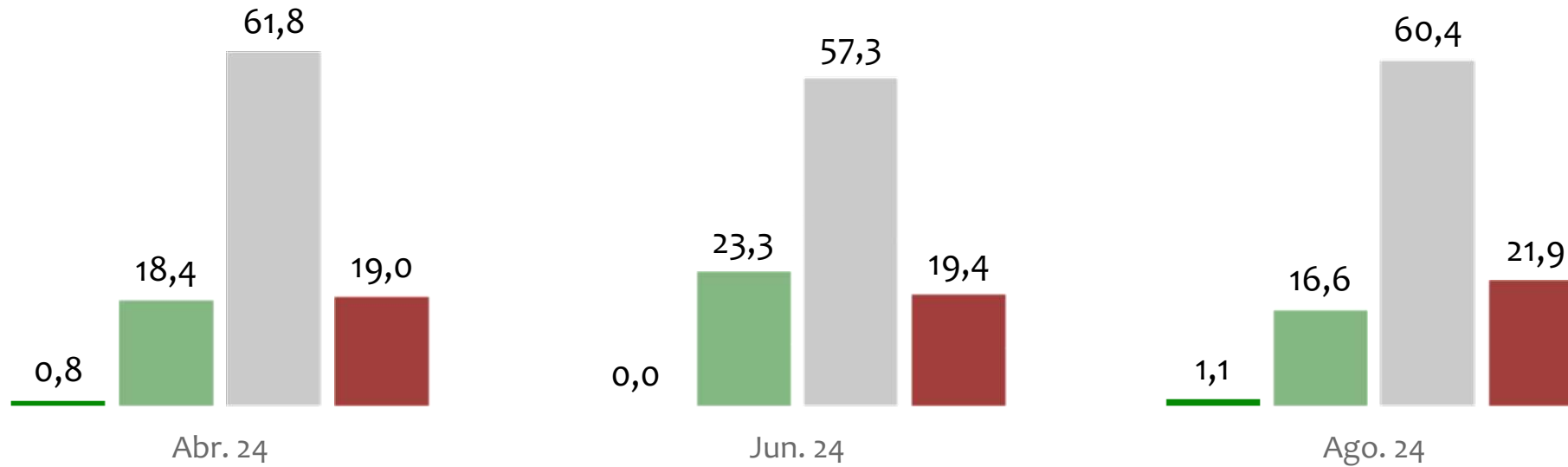
Muy seguro

Seguro

Inseguro

Muy inseguro

**Total**



BASE: 200 ENCUESTADOS, ERROR 6,9%

NOTA: LAS CIFRAS ESTÁN EXPRESADAS EN PORCENTAJE





Durante los últimos 12 meses, ¿ha sido víctima de alguno o varios de los siguientes delitos?

## Cali

Abr. 24

Jun. 24

Ago.24

|   | Abr. 24 | Jun. 24 | Ago.24 |
|---|---------|---------|--------|
| Hurto a personas (Atraco, Cosquilleo, Raponazo, Fraude, Engaño, Paseo Millonario, etc.)     | 14,3    | 24,4    | 20,0   |
| Hurto de vehículos o alguna de sus partes (Autos, Motos, Bicicletas, todo tipo de vehículo) | 6,0     | 6,4     | 7,2    |
| Amenazas  | 2,3     | 4,5     | 3,1    |
| Hurto a residencias   | 3,3     | 3,5     | 2,3    |
| Pago de Extorsiones/ Vacunas  | 1,9     | 2,3     | 1,5    |
| Desplazamiento Forzado Intraurbano  | 0,7     | 1,8     | 1,3    |
| Riñas y Golpes (Callejeras, familiares, en el sitio de trabajo, en centros educativos)      | 2,2     | 2,9     | 1,0    |
| Petardos o granadas   | 0,9     | 0,7     | 0,6    |
| Violencias contra la mujer en todos los ámbitos (físico, psicológico, económico, sexual).   | 2,0     | 1,3     | 0,6    |
| Hurto a establecimientos comerciales  | 1,3     | 0,7     | 0,5    |
| Violencia Sexual  | 0,2     | 1,7     | 0,4    |
| Vandalismo  | 2,4     | 1,3     | 0,2    |
| Ninguno   | 67,0    | 60,2    | 67,6   |

BASE: 200 ENCUESTADOS, ERROR 6,9%

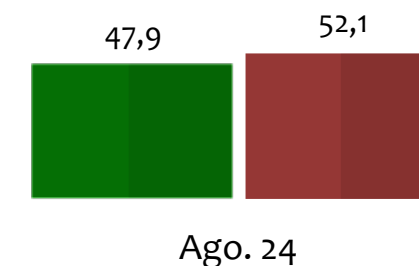
NOTA: LAS CIFRAS ESTÁN EXPRESADAS EN PORCENTAJE

## ÍNDICE DE VICTIMIZACIÓN



¿Denunció el delito del que fue víctima, o no?

■ Si ■ No



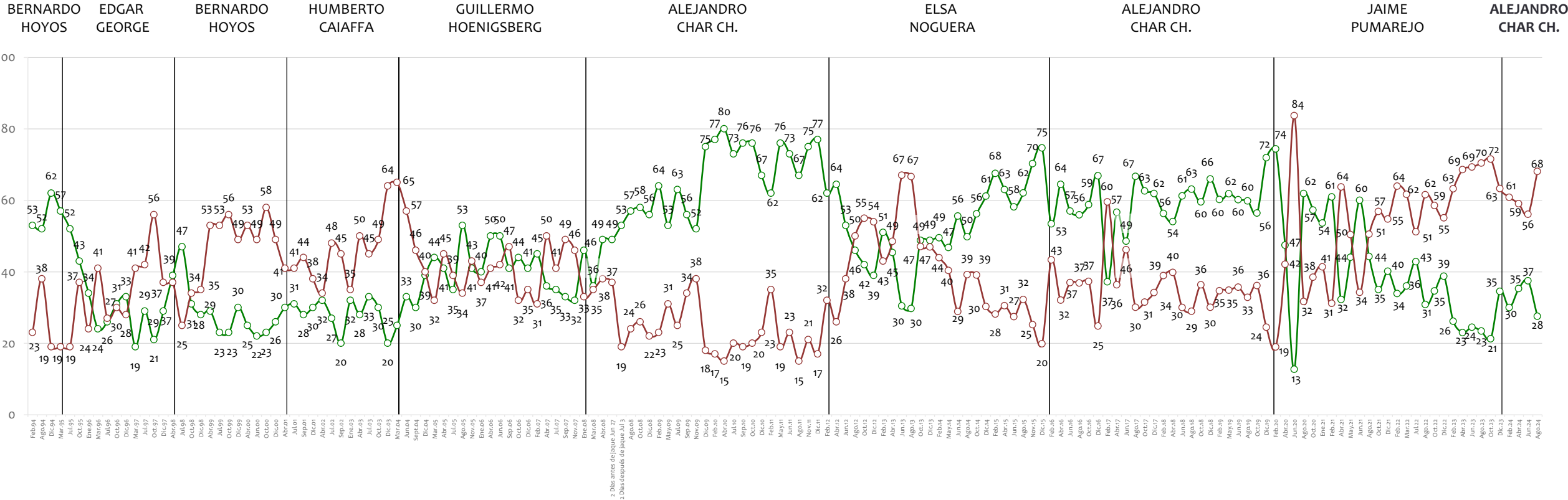




**Barranquilla**

En general, ¿cree usted que las cosas en \_\_\_\_\_ están mejorando o empeorando?

# Barranquilla



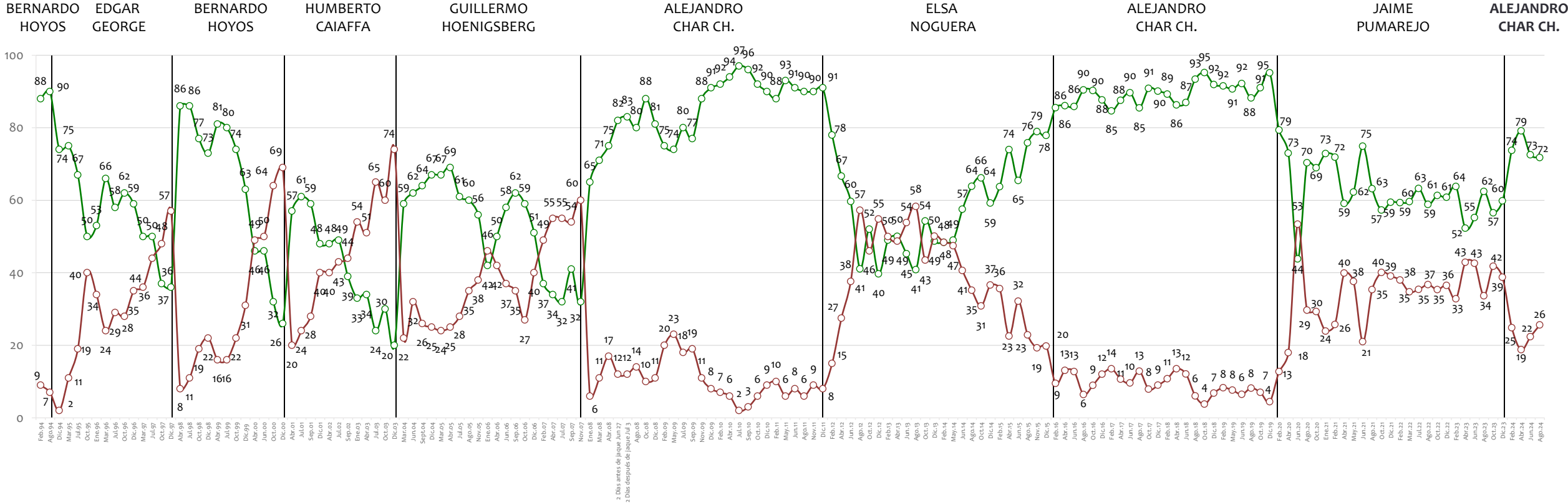
BASE: 200 ENCUESTADOS, ERROR 6,9%

NOTA: LAS CIFRAS ESTÁN EXPRESADAS EN PORCENTAJE



En general, ¿usted aprueba o desaprueba la forma como \_\_\_\_, se está desempeñando en su labor como?

# Alcalde de Barranquilla



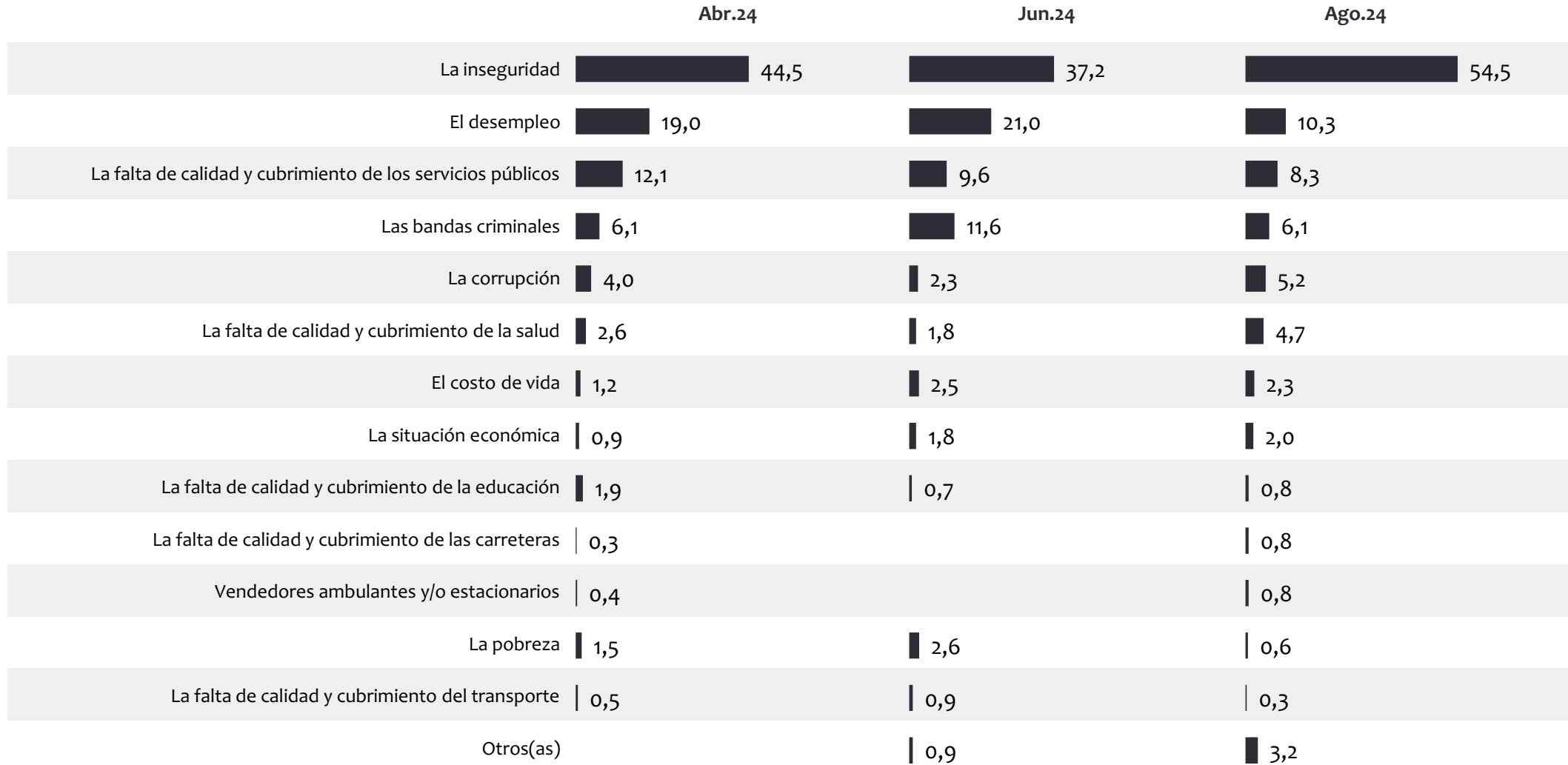
BASE: 200 ENCUESTADOS, ERROR 6,9%

NOTA: LAS CIFRAS ESTÁN EXPRESADAS EN PORCENTAJE



En su concepto, ¿cuál es el principal problema que tiene \_\_\_\_\_ en estos momentos?

## Barranquilla



BASE: 200 ENCUESTADOS, ERROR 6,9%

NOTA: LAS CIFRAS ESTÁN EXPRESADAS EN PORCENTAJE



En general, en \_\_\_\_\_ usted se siente:

## Barranquilla

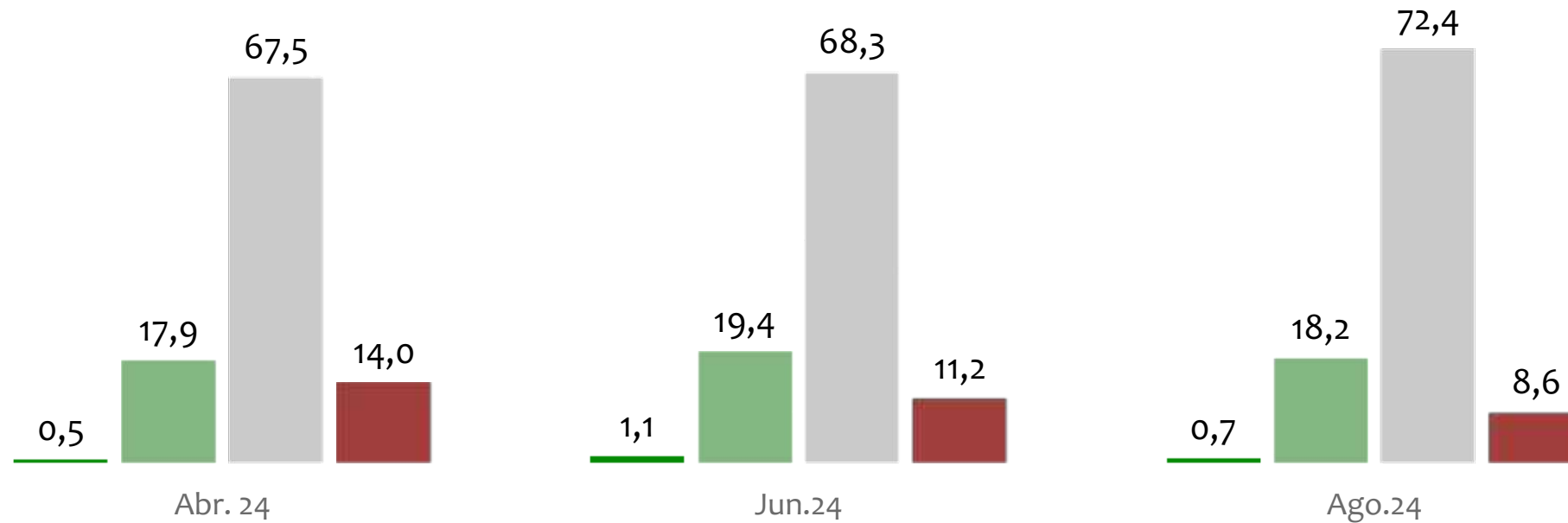
Muy seguro

Seguro

Inseguro

Muy inseguro

### Total



BASE: 200 ENCUESTADOS, ERROR 6,9%

NOTA: LAS CIFRAS ESTÁN EXPRESADAS EN PORCENTAJE



Durante los últimos 12 meses, ¿ha sido víctima de alguno o varios de los siguientes delitos?

## Barranquilla

Abr. 24

Jun. 24

Ago.24

| Delito  | Abr. 24 | Jun. 24 | Ago.24 |
|---|---------|---------|--------|
| Hurto a personas (Atraco, Cosquilleo, Raponazo, Fraude, Engaño, Paseo Millonario, etc.)     | 25,5    | 21,7    | 21,7   |
| Pago de Extorsiones/ Vacunas  | 2,3     | 3,1     | 5,1    |
| Vandalismo  | 2,0     | 2,3     | 3,6    |
| Hurto a residencias   | 2,0     | 3,8     | 2,1    |
| Hurto de vehículos o alguna de sus partes (Autos, Motos, Bicicletas, todo tipo de vehículo) | 1,4     | 3,8     | 1,8    |
| Intento de Homicidio  | 0,9     |         | 1,3    |
| Amenazas  | 1,4     | 2,2     | 1,1    |
| Riñas y Golpes (Callejeras, familiares, en el sitio de trabajo, en centros educativos)      | 0,2     | 0,6     | 0,5    |
| Violencia Intrafamiliar   | 0,5     | 0,5     | 0,3    |
| Ninguno   | 64,0    | 65,2    | 68,5   |

## ÍNDICE DE VICTIMIZACIÓN

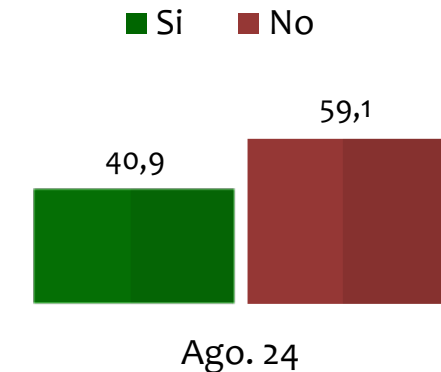
**35.3%**    **34.8%**    **31.2%**

Abr. 24

Jun. 24

Ago. 24

¿Denunció el delito del que fue víctima, o no?




BASE: 200 ENCUESTADOS, ERROR 6,9%

NOTA: LAS CIFRAS ESTÁN EXPRESADAS EN PORCENTAJE







**Cartagena**



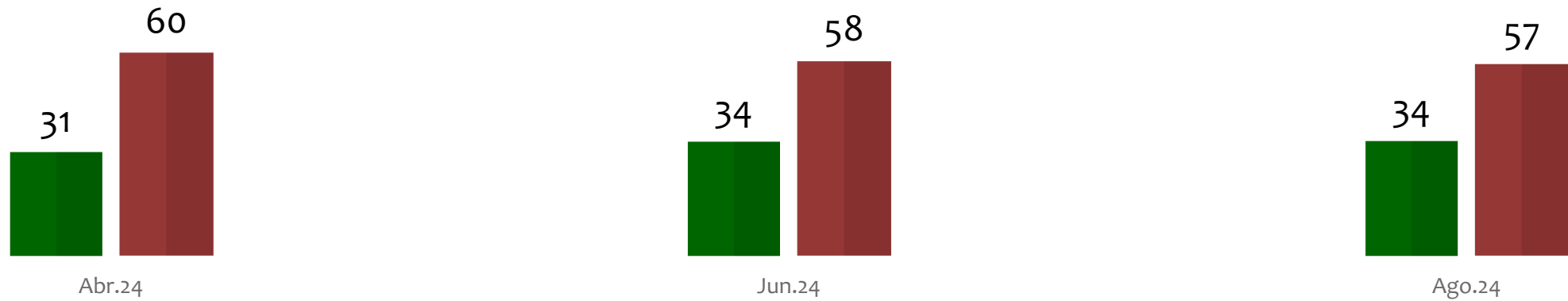
En general, ¿cree usted que las cosas en \_\_\_\_\_ están mejorando o empeorando?

## Cartagena

 Mejorando

 Empeorando

DUMEK TURBAY



BASE: 200 ENCUESTADOS, ERROR 6,9%

NOTA: LAS CIFRAS ESTÁN EXPRESADAS EN PORCENTAJE



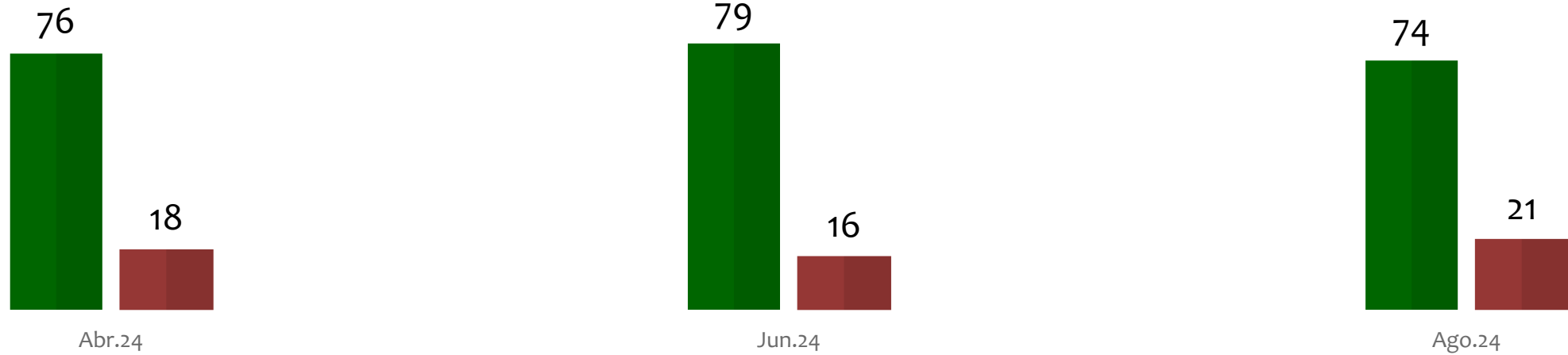
En general, ¿usted aprueba o desaprueba la forma como \_\_\_\_,  
se está desempeñando en su labor como?

## Alcalde de Cartagena

 Aprueba

 Desaprueba

DUMEK TURBAY



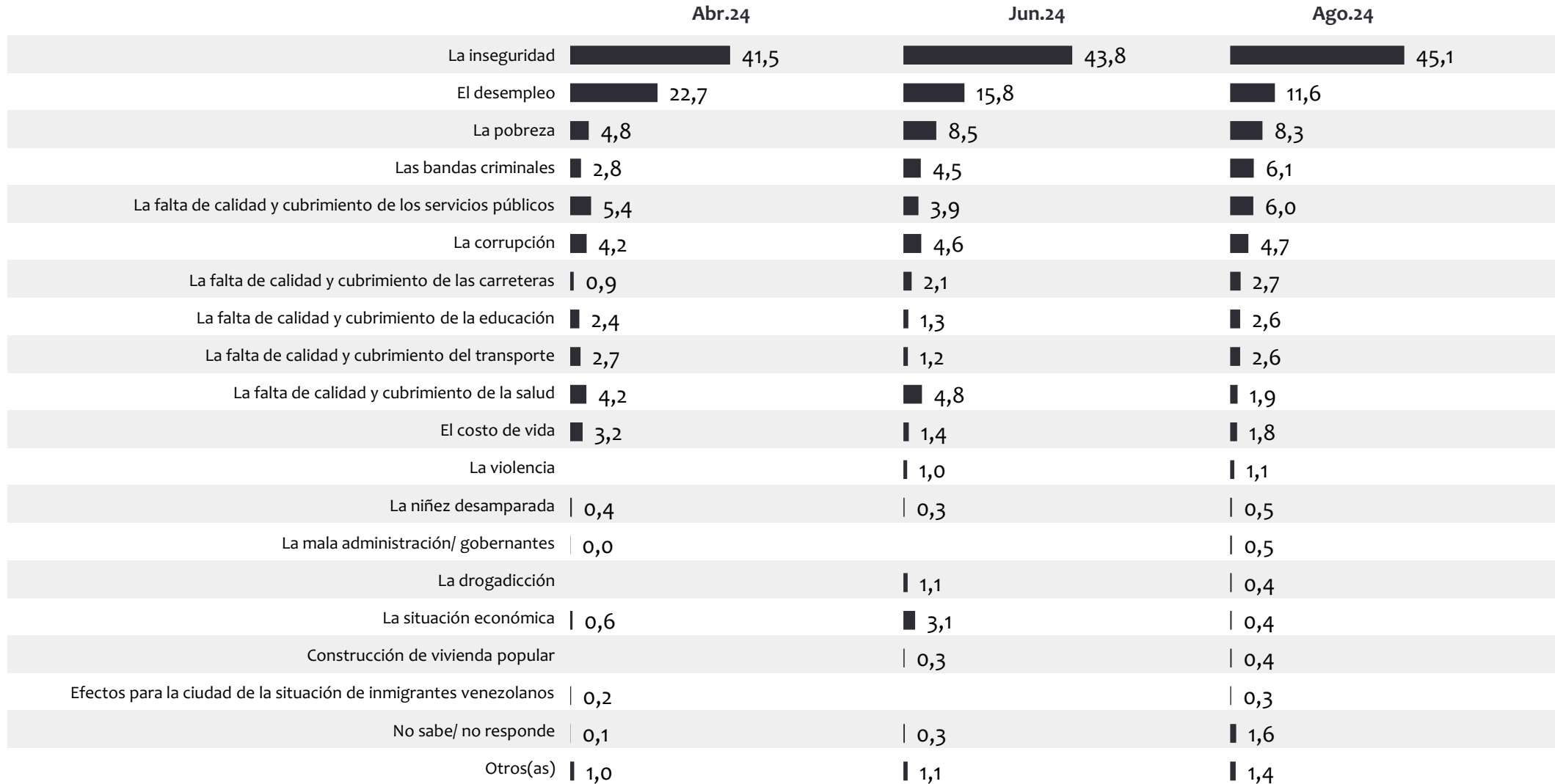
BASE: 200 ENCUESTADOS, ERROR 6,9%

NOTA: LAS CIFRAS ESTÁN EXPRESADAS EN PORCENTAJE



En su concepto, ¿cuál es el principal problema que tiene \_\_\_\_\_ en estos momentos?

## Cartagena



BASE: 200 ENCUESTADOS, ERROR 6,9%

NOTA: LAS CIFRAS ESTÁN EXPRESADAS EN PORCENTAJE



En general, en \_\_\_\_\_ usted se siente:

## Cartagena

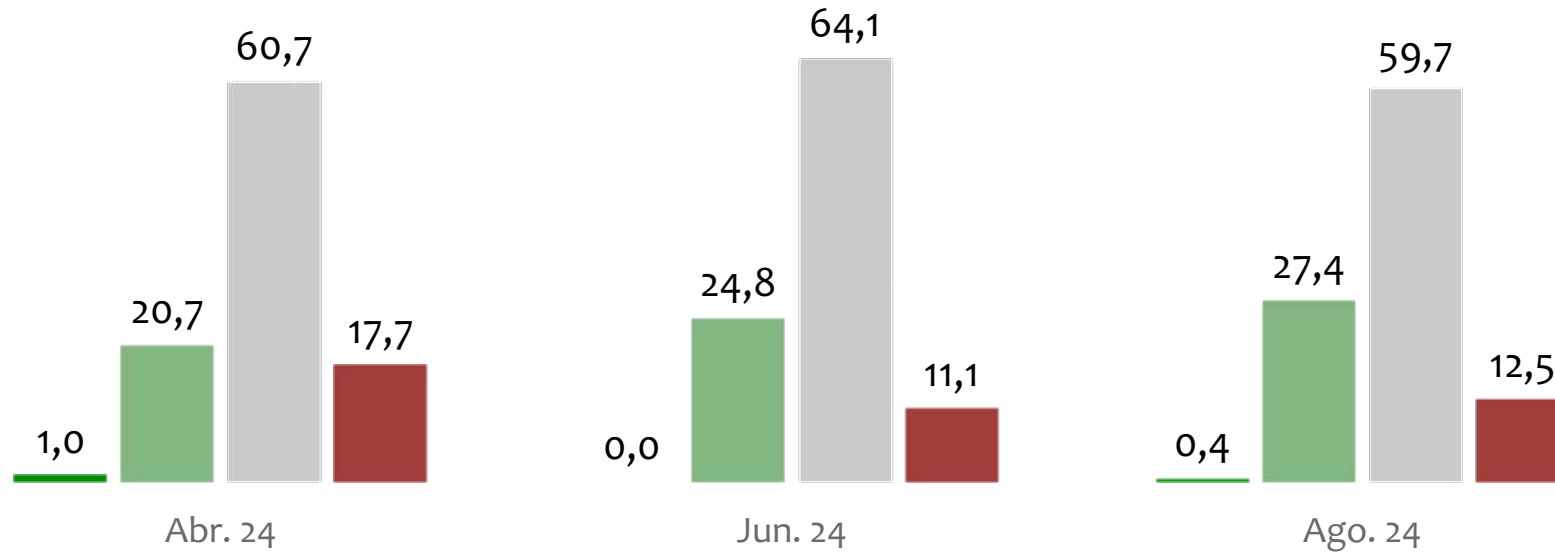
Muy seguro

Seguro

Inseguro

Muy inseguro

### Total



BASE: 200 ENCUESTADOS, ERROR 6,9%

NOTA: LAS CIFRAS ESTÁN EXPRESADAS EN PORCENTAJE



Durante los últimos 12 meses, ¿ha sido víctima de alguno o varios de los siguientes delitos?

## Cartagena

Abr. 24

Jun. 24

Ago.24

|   | Abr. 24 | Jun. 24 | Ago.24 |
|---|---------|---------|--------|
| Hurto a personas (Atraco, Cosquilleo, Raponazo, Fraude, Engaño, Paseo Millonario, etc.)     | 15,3    | 21,8    | 11,6   |
| Hurto a residencias   | 2,2     | 2,0     | 1,6    |
| Amenazas  | 2,1     | 2,6     | 1,2    |
| Vandalismo  |         | 1,5     | 1,1    |
| Hurto a establecimientos comerciales  |         |         | 0,9    |
| Violencia Intrafamiliar   | 0,6     |         | 0,5    |
| Riñas y Golpes (Callejeras, familiares, en el sitio de trabajo, en centros educativos)      | 1,0     | 1,3     | 0,5    |
| Pago de Extorsiones/ Vacunas  | 1,6     | 3,4     | 0,4    |
| Violencias contra la mujer en todos los ámbitos (físico, psicológico, económico, sexual).   | 0,2     |         | 0,4    |
| Hurto de vehículos o alguna de sus partes (Autos, Motos, Bicicletas, todo tipo de vehículo) | 2,2     | 1,7     | 0,1    |
| Ninguno   | 75,8    | 67,8    | 82,2   |

## ÍNDICE DE VICTIMIZACIÓN

24.2%

Abr. 24

32.2%

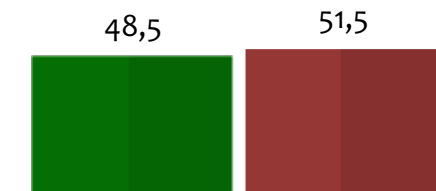
Jun. 24

17.8%

Ago. 24

¿Denunció el delito del que fue víctima, o no?

■ Si ■ No




Ago. 24

BASE: 200 ENCUESTADOS, ERROR 6,9%

NOTA: LAS CIFRAS ESTÁN EXPRESADAS EN PORCENTAJE

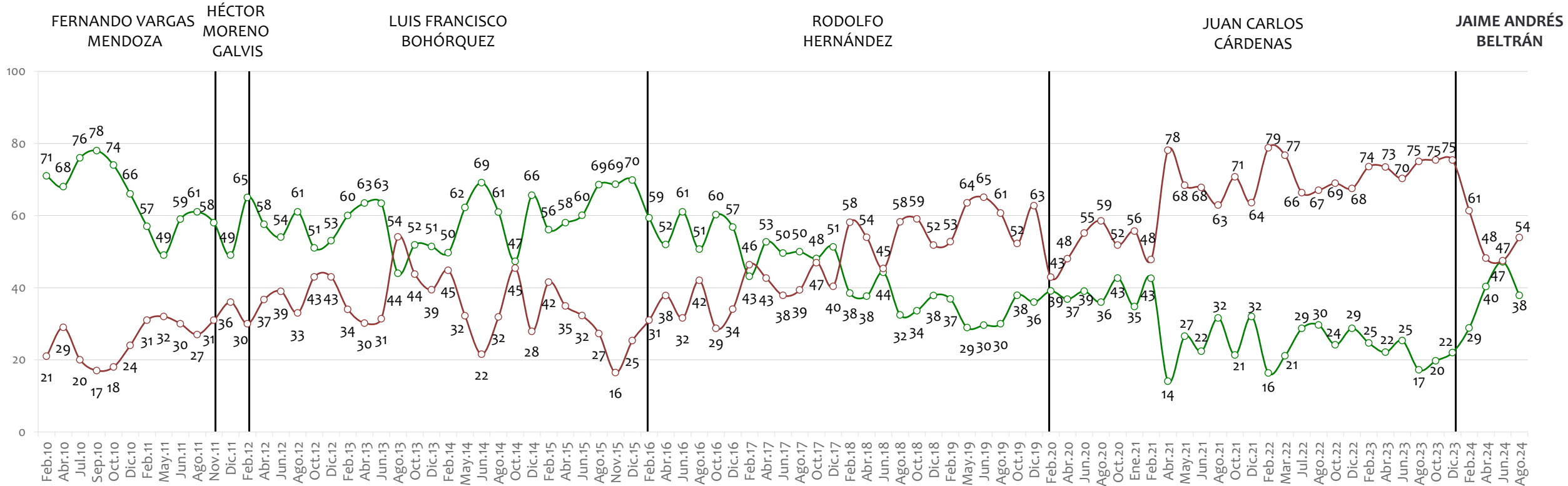




## Bucaramanga

En general, ¿cree usted que las cosas en \_\_\_\_\_ están mejorando o empeorando?

# Bucaramanga



BASE: 200 ENCUESTADOS, ERROR 6,9%

NOTA: LAS CIFRAS ESTÁN EXPRESADAS EN PORCENTAJE





En general, ¿usted aprueba o desaprueba la forma como \_\_\_\_, se está desempeñando en su labor como?

# Alcalde de Bucaramanga



FERNANDO VARGAS MENDOZA

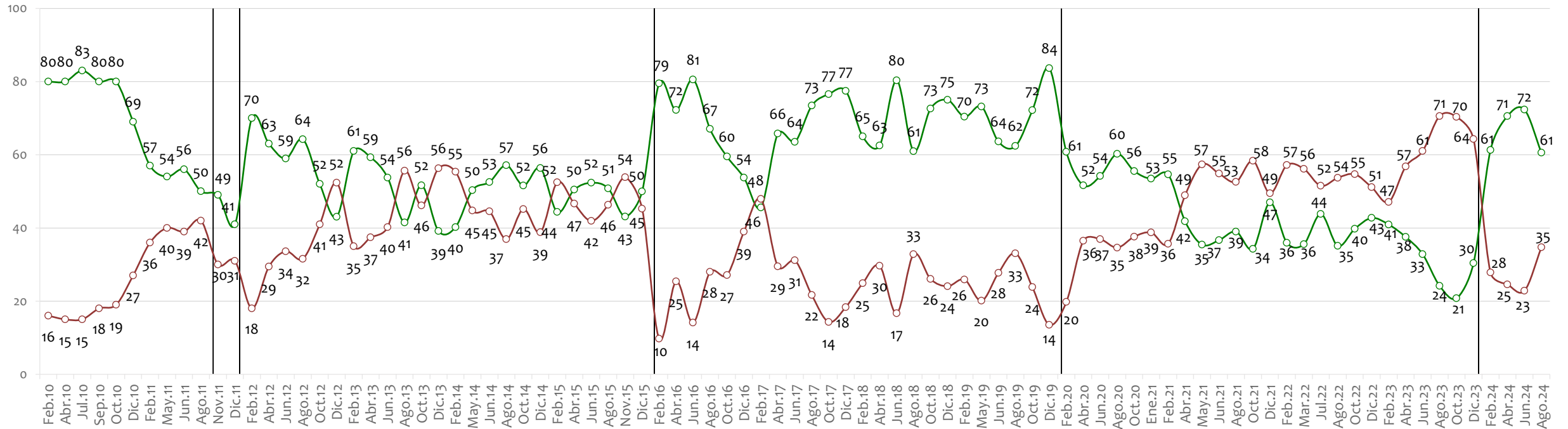
HÉCTOR MORENO GALVIS

LUIS FRANCISCO BOHÓRQUEZ

RODOLFO HERNÁNDEZ

JUAN CARLOS CÁRDENAS

JAIME ANDRÉS BELTRÁN



BASE: 200 ENCUESTADOS, ERROR 6,9%

NOTA: LAS CIFRAS ESTÁN EXPRESADAS EN PORCENTAJE



En su concepto, ¿cuál es el principal problema que tiene \_\_\_\_\_ en estos momentos?

## Bucaramanga

|   | Abr.24 | Jun.24 | Ago.24 |
|---|--------|--------|--------|
| La inseguridad  | 51,4   | 42,8   | 49,5   |
| El desempleo  | 15,3   | 12,4   | 10,1   |
| El costo de vida  | 4,2    | 3,6    | 8,1    |
| La falta de calidad y cubrimiento del transporte                  | 2,5    | 5,8    | 4,4    |
| Efectos para la ciudad de la situación de inmigrantes venezolanos | 2,4    | 4,2    | 4,3    |
| La corrupción   | 5,9    | 3,3    | 3,7    |
| La situación económica  | 2,2    | 2,2    | 3,1    |
| Las bandas criminales   | 2,5    | 3,9    | 2,6    |
| La falta de calidad y cubrimiento de la salud                     | 2,9    | 5,5    | 2,6    |
| Construcción de vivienda popular                                  |        | 0,3    | 1,9    |
| La falta de calidad y cubrimiento de la educación                 | 2,9    | 0,3    | 1,4    |
| La falta de calidad y cubrimiento de las carreteras               | 1,2    | 1,1    | 1,3    |
| La niñez desamparada  | 0,3    | 0,1    | 1,2    |
| La drogadicción   | 1,0    | 0,9    | 1,0    |
| La falta de calidad y cubrimiento de los servicios públicos       | 1,4    | 1,3    | 1,0    |
| Las basuras   | 0,3    |        | 1,0    |
| Vendedores ambulantes y/o estacionarios                           |        | 1,3    | 0,8    |
| No sabe/ no responde  |        | 0,7    | 0,4    |
| Otros(as)   | 0,9    | 2,9    | 1,8    |

BASE: 200 ENCUESTADOS, ERROR 6,9%

NOTA: LAS CIFRAS ESTÁN EXPRESADAS EN PORCENTAJE



En general, en \_\_\_\_\_ usted se siente:

## Bucaramanga

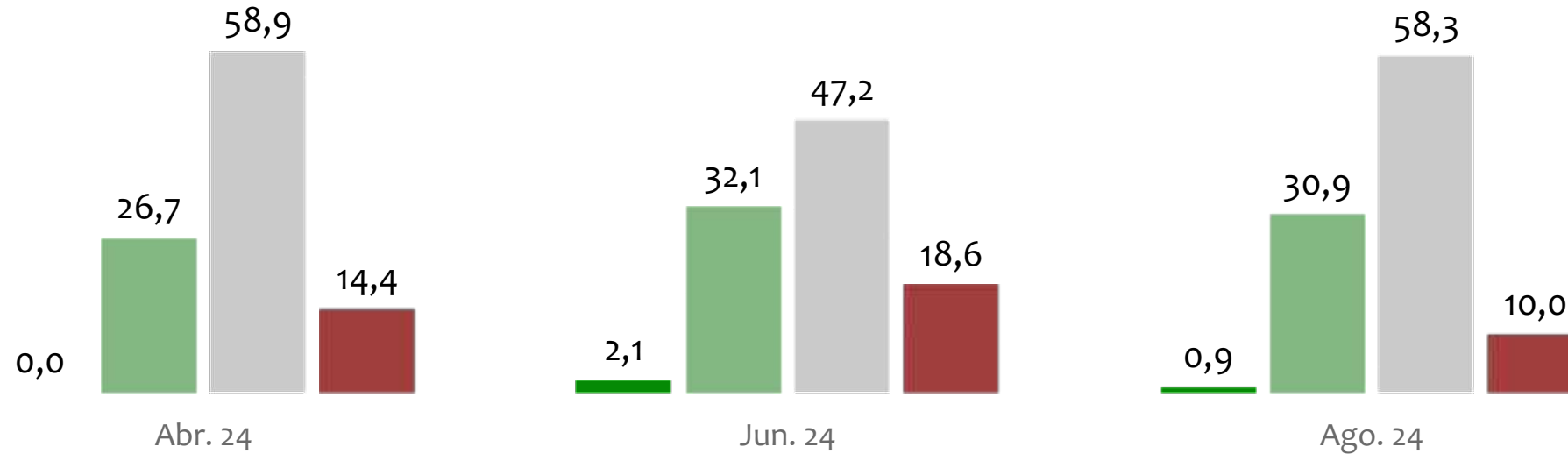
Muy seguro

Seguro

Inseguro

Muy inseguro

### Total



BASE: 200 ENCUESTADOS, ERROR 6,9%

NOTA: LAS CIFRAS ESTÁN EXPRESADAS EN PORCENTAJE



Durante los últimos 12 meses, ¿ha sido víctima de alguno o varios de los siguientes delitos?

## Bucaramanga

Abr. 24

Jun. 24

Ago.24

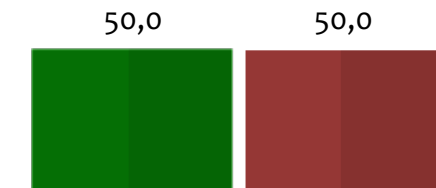
| Delito  | Abr. 24 | Jun. 24 | Ago.24 |
|---|---------|---------|--------|
| Hurto a personas (Atraco, Cosquilleo, Raponazo, Fraude, Engaño, Paseo Millonario, etc.)     | 18,0    | 15,7    | 16,9   |
| Hurto de vehículos o alguna de sus partes (Autos, Motos, Bicicletas, todo tipo de vehículo) | 6,0     | 1,9     | 1,8    |
| Hurto a residencias   | 2,7     | 1,2     | 1,5    |
| Violencia Intrafamiliar   | 2,2     | 1,4     | 1,4    |
| Pago de Extorsiones/ Vacunas  | 3,5     | 1,3     | 1,4    |
| Vandalismo  | 6,5     | 3,3     | 1,2    |
| Violencias contra la mujer en todos los ámbitos (físico, psicológico, económico, sexual).   | 2,8     | 2,5     | 1,0    |
| Riñas y Golpes (Callejeras, familiares, en el sitio de trabajo, en centros educativos)      | 9,5     | 2,9     | 0,9    |
| Amenazas  | 3,0     | 2,7     | 0,5    |
| Hurto a establecimientos comerciales  | 4,0     |         | 0,4    |
| Ninguno   | 64,3    | 71,3    | 76,3   |

## ÍNDICE DE VICTIMIZACIÓN

**35.0%**    **28.1%**    **23.7%**  
Abr. 24    Jun. 24    Ago. 24

¿Denunció el delito del que fue víctima, o no?

■ Si    ■ No



Ago. 24

BASE: 200 ENCUESTADOS, ERROR 6,9%

NOTA: LAS CIFRAS ESTÁN EXPRESADAS EN PORCENTAJE

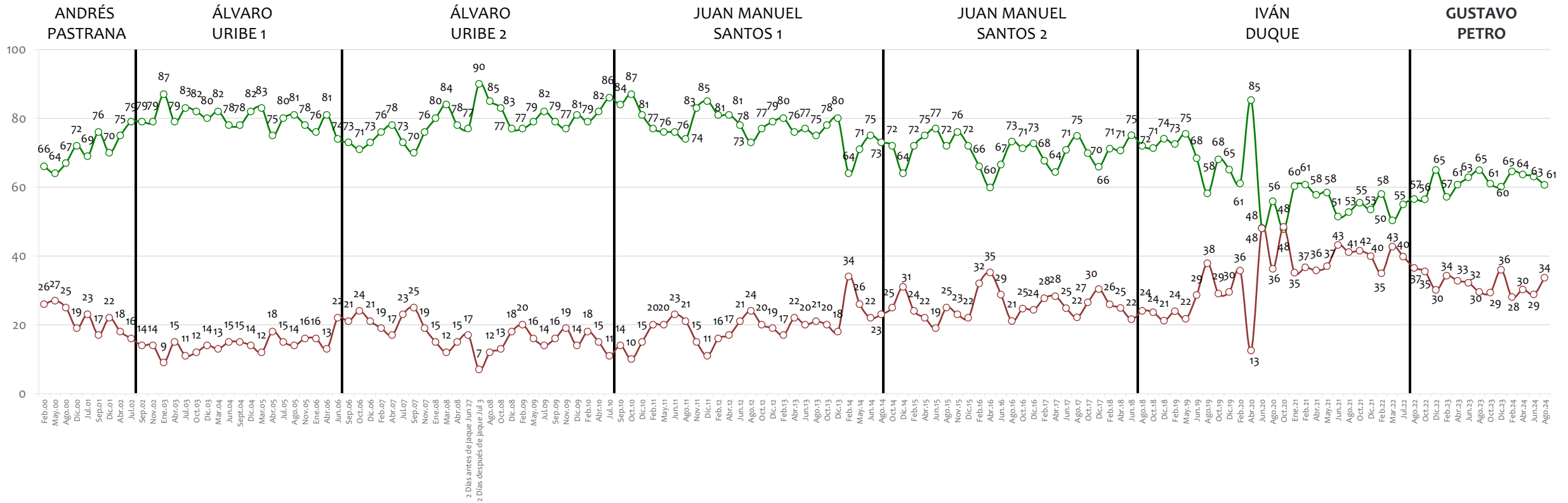




## **Favorabilidad de algunas instituciones**

Tiene usted una opinión favorable o desfavorable de:

# Las Fuerzas Militares



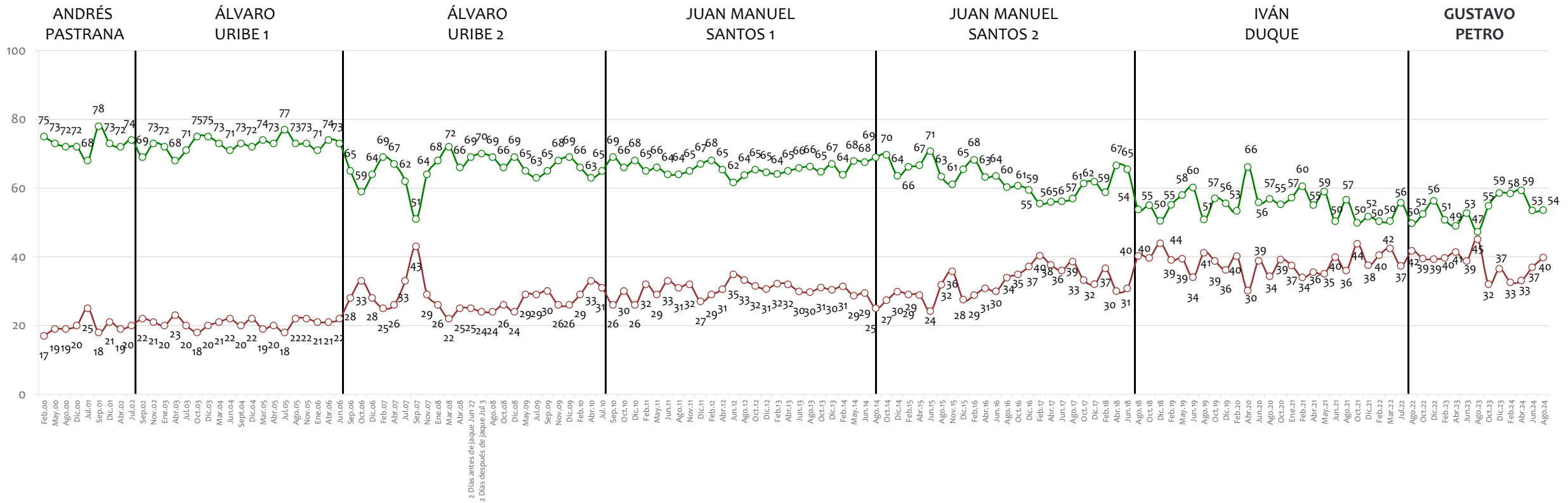
BASE: 700 ENCUESTADOS, ERROR 3,7%

NOTA: LAS CIFRAS ESTÁN EXPRESADAS EN PORCENTAJE



Tiene usted una opinión favorable o desfavorable de:

# La Iglesia Católica



BASE: 700 ENCUESTADOS, ERROR 3,7%

NOTA: LAS CIFRAS ESTÁN EXPRESADAS EN PORCENTAJE

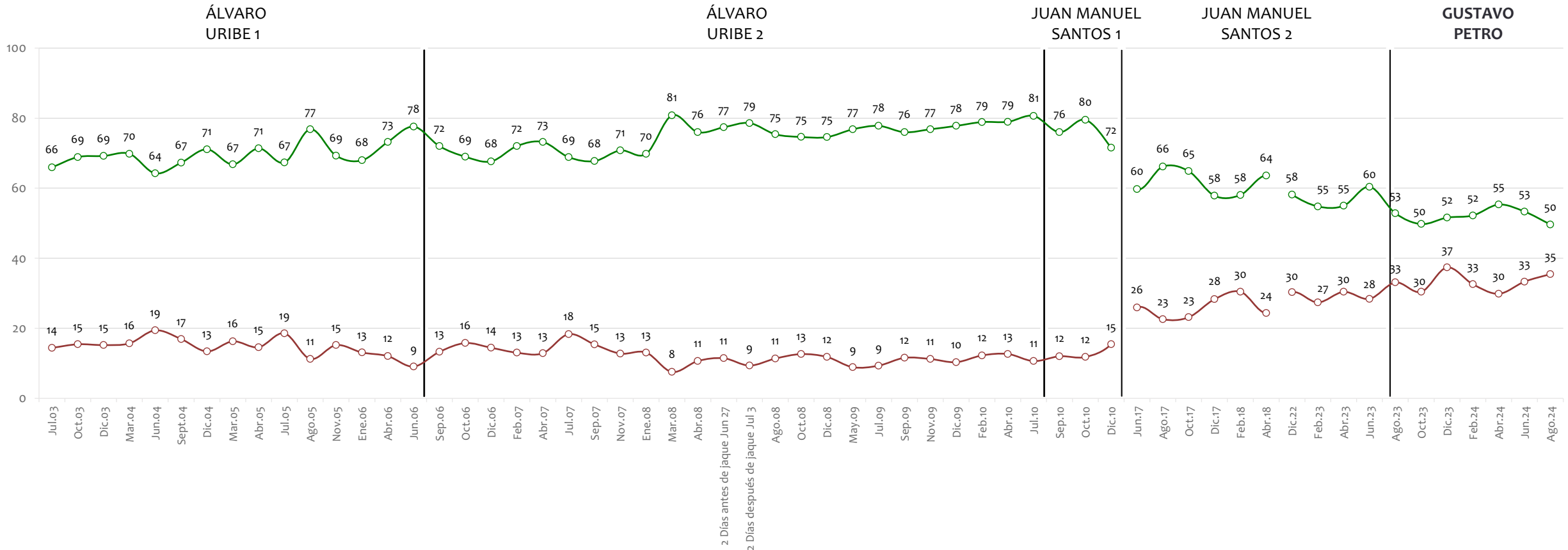






Tiene usted una opinión favorable o desfavorable de:

# La Organización de las Naciones Unidas (ONU)



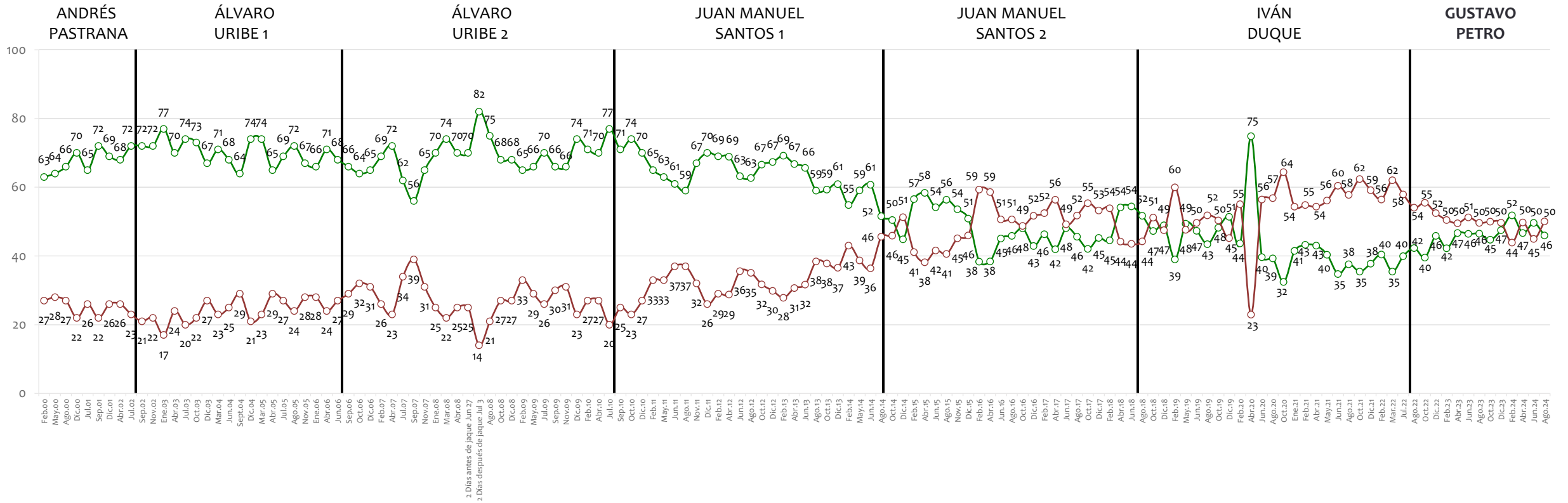
BASE: 700 ENCUESTADOS, ERROR 3,7%

NOTA: LAS CIFRAS ESTÁN EXPRESADAS EN PORCENTAJE



Tiene usted una opinión favorable o desfavorable de:

# La Policía



BASE: 700 ENCUESTADOS, ERROR 3,7%

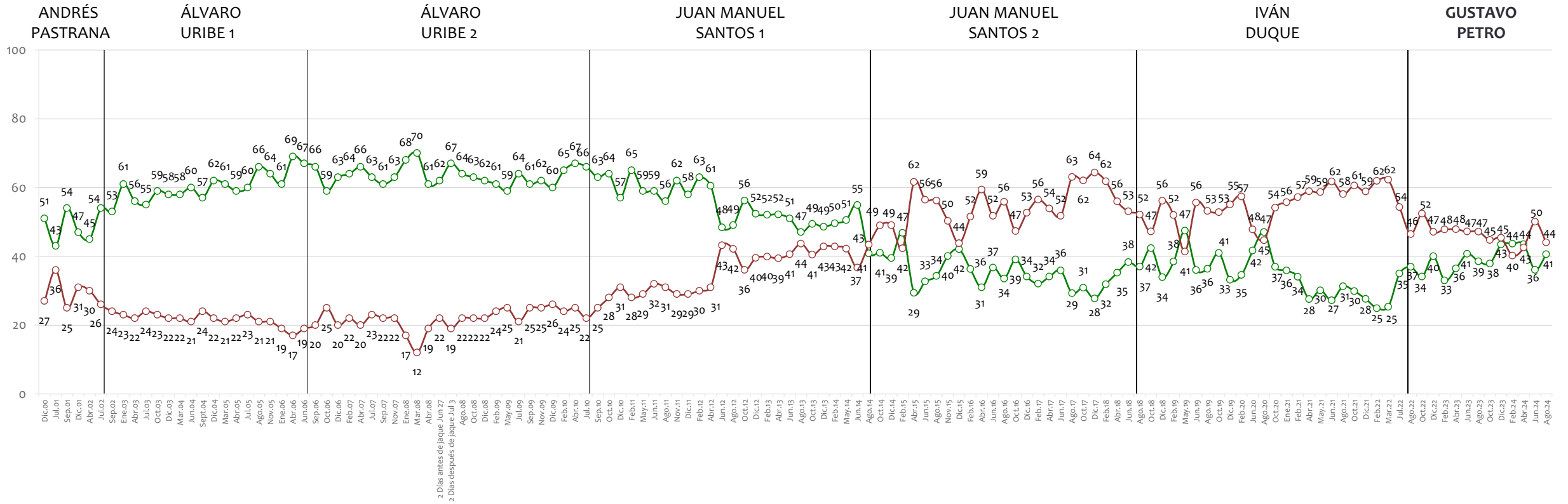
NOTA: LAS CIFRAS ESTÁN EXPRESADAS EN PORCENTAJE





Tiene usted una opinión favorable o desfavorable de:

# La Corte Constitucional



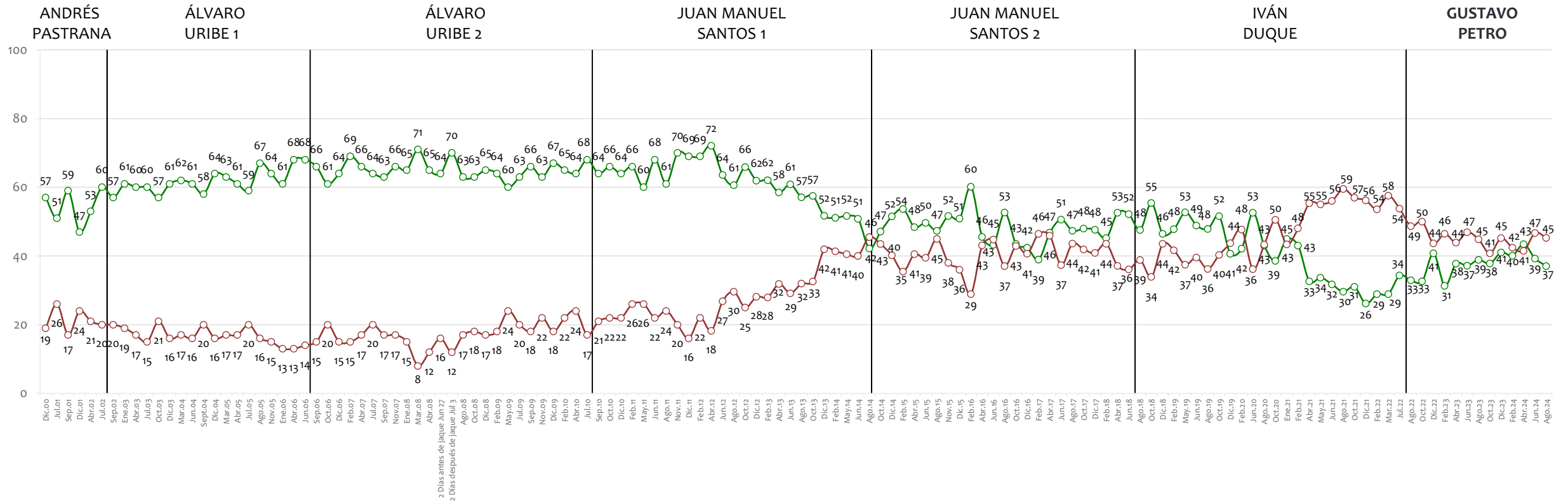
BASE: 700 ENCUESTADOS, ERROR 3,7%

NOTA: LAS CIFRAS ESTÁN EXPRESADAS EN PORCENTAJE



Tiene usted una opinión favorable o desfavorable de:

# La Procuraduría General



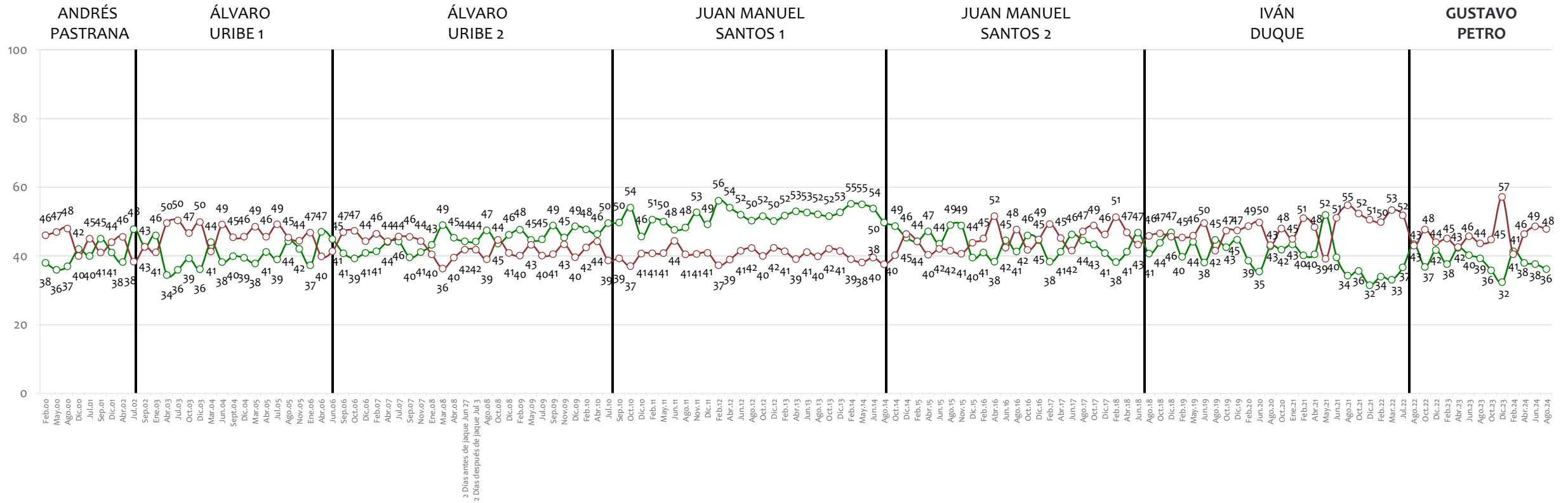
BASE: 700 ENCUESTADOS, ERROR 3,7%

NOTA: LAS CIFRAS ESTÁN EXPRESADAS EN PORCENTAJE



Tiene usted una opinión favorable o desfavorable de:

# Los Sindicatos



BASE: 700 ENCUESTADOS, ERROR 3,7%

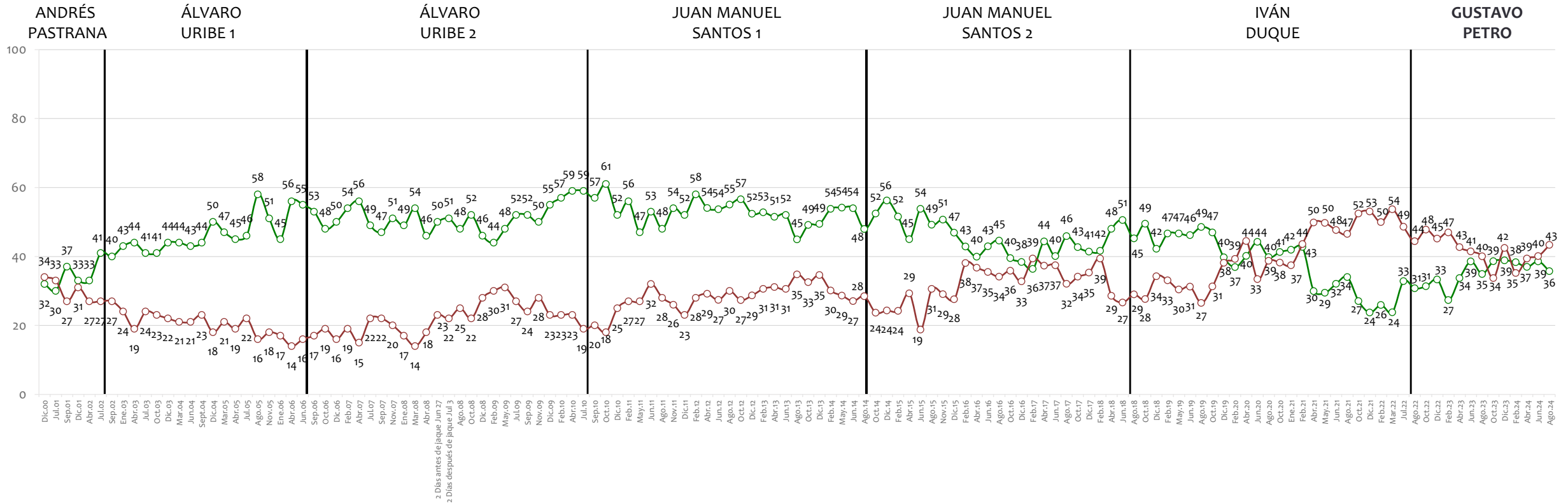
NOTA: LAS CIFRAS ESTÁN EXPRESADAS EN PORCENTAJE





Tiene usted una opinión favorable o desfavorable de:

# La Junta Directiva del Banco de la República



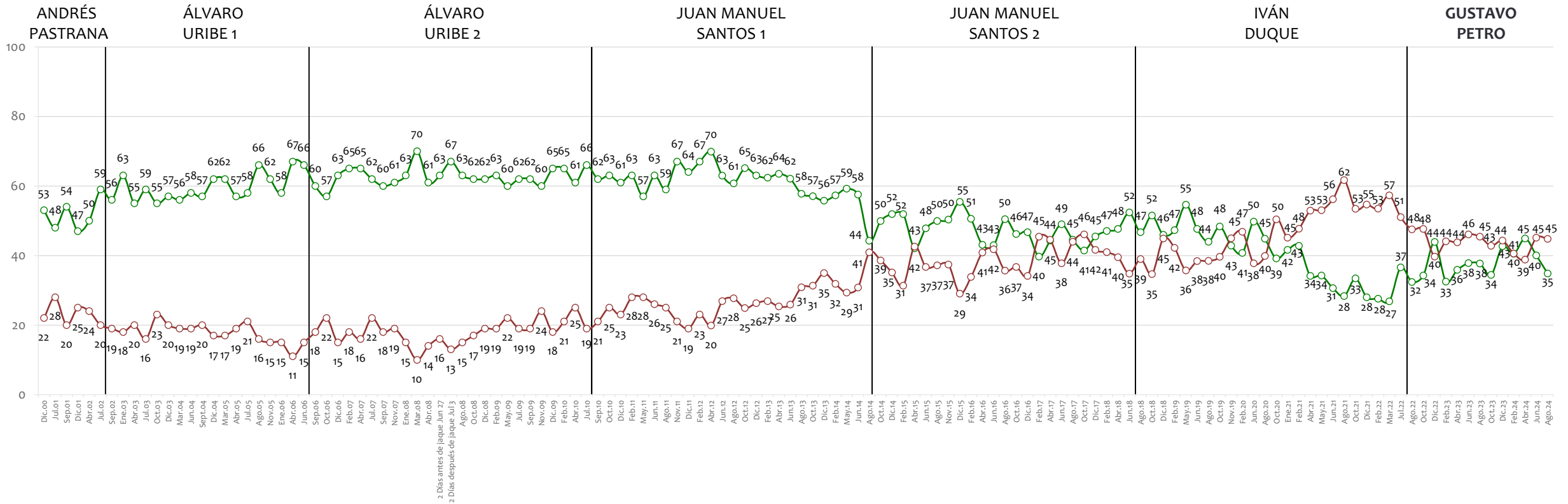
BASE: 700 ENCUESTADOS, ERROR 3,7%

NOTA: LAS CIFRAS ESTÁN EXPRESADAS EN PORCENTAJE



Tiene usted una opinión favorable o desfavorable de:

# La Contraloría General



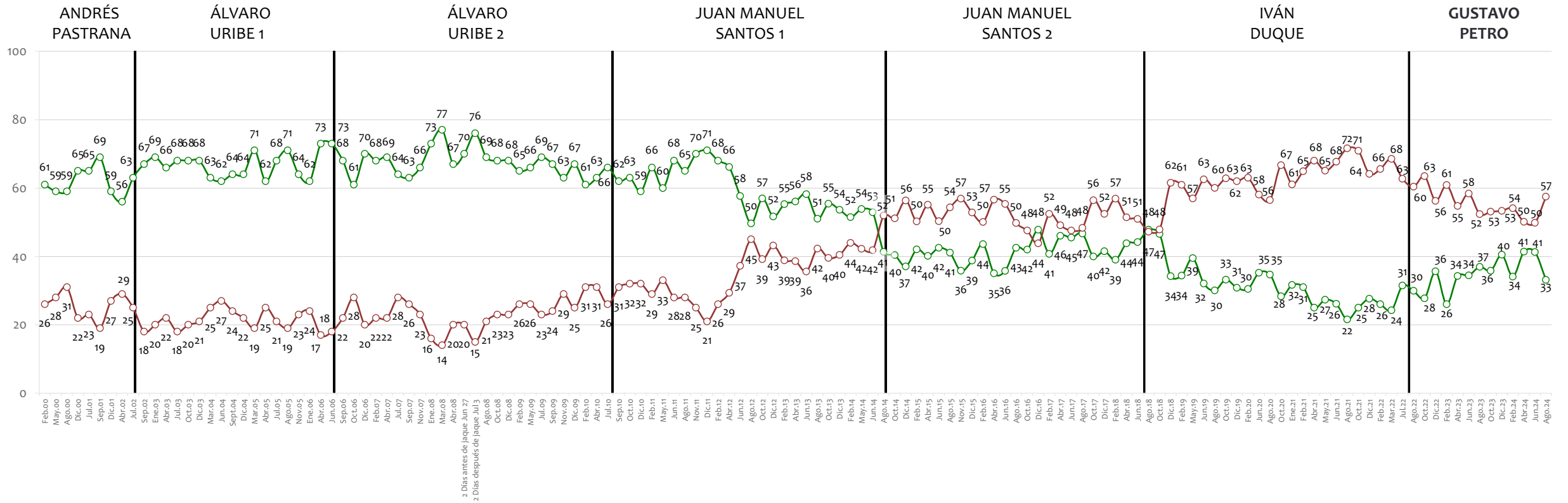
BASE: 700 ENCUESTADOS, ERROR 3,7%

NOTA: LAS CIFRAS ESTÁN EXPRESADAS EN PORCENTAJE



Tiene usted una opinión favorable o desfavorable de:

# La Fiscalía General



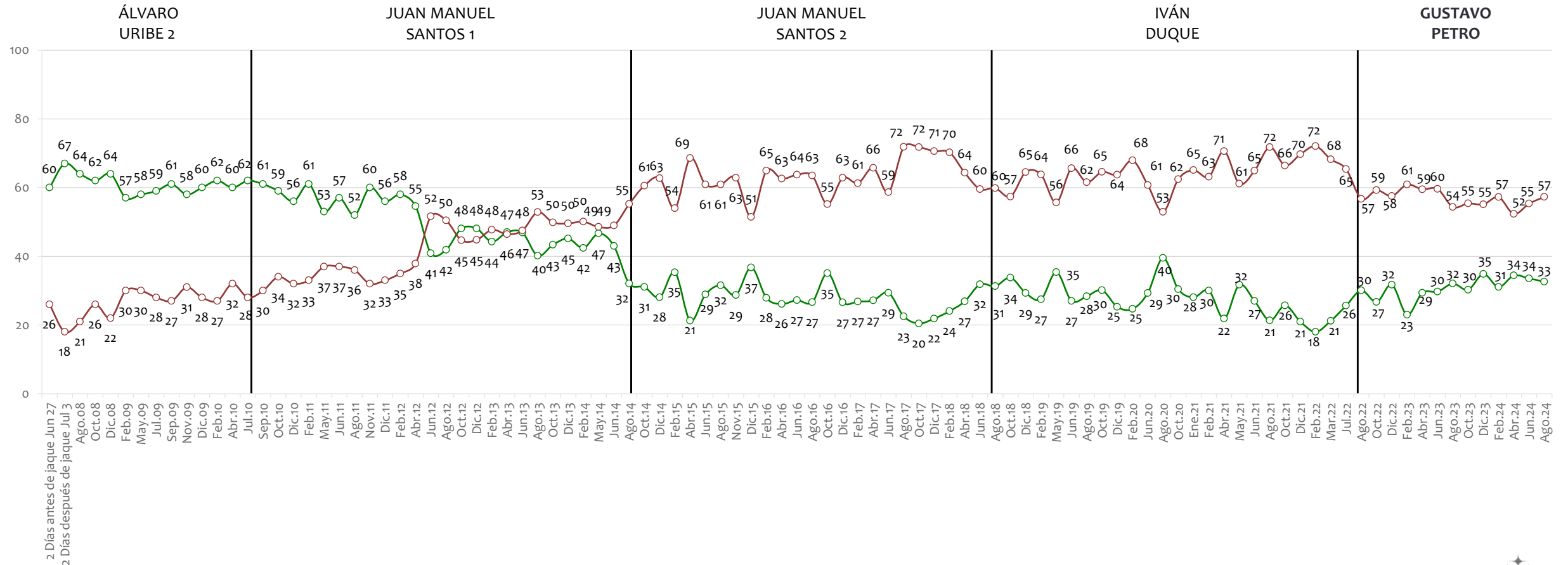
BASE: 700 ENCUESTADOS, ERROR 3,7%

NOTA: LAS CIFRAS ESTÁN EXPRESADAS EN PORCENTAJE



Tiene usted una opinión favorable o desfavorable de:

# La Corte Suprema de Justicia



BASE: 700 ENCUESTADOS, ERROR 3,7%

NOTA: LAS CIFRAS ESTÁN EXPRESADAS EN PORCENTAJE



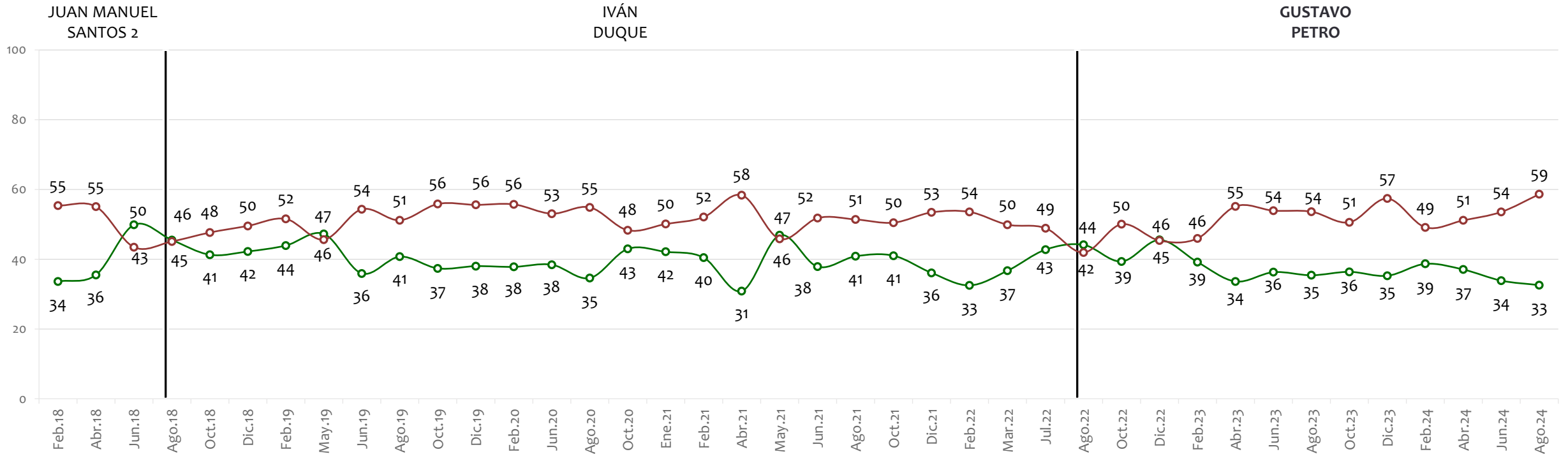
# Tiene usted una opinión favorable o desfavorable de: La JEP, Jurisdicción Especial para la Paz



Favorable



Desfavorable



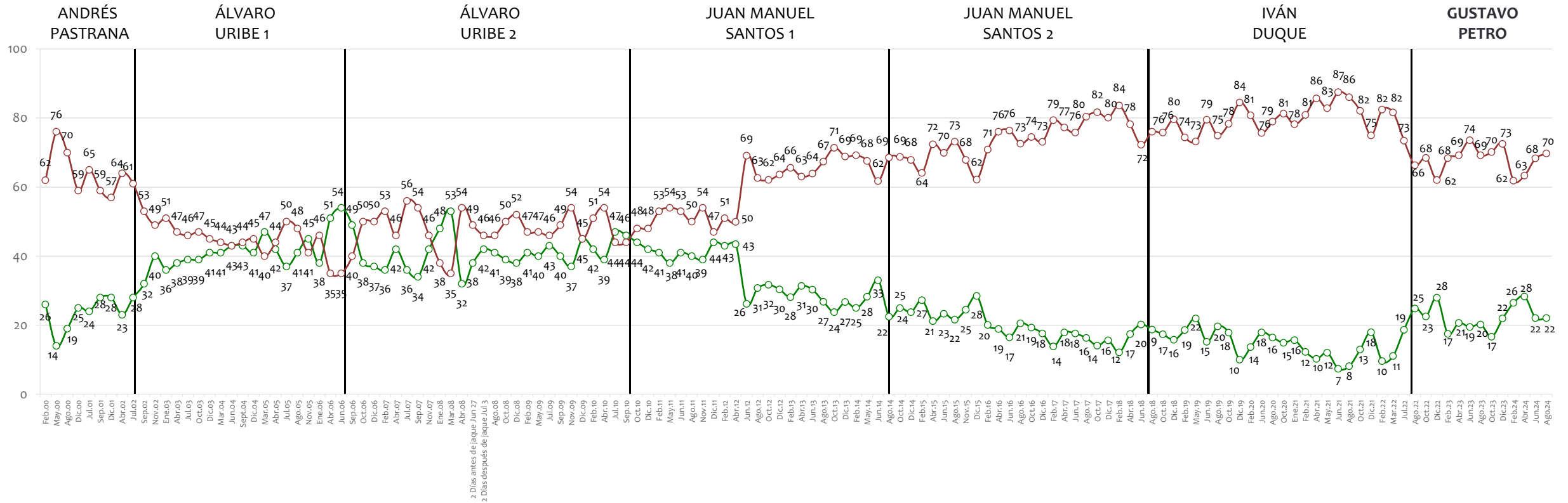
BASE: 700 ENCUESTADOS, ERROR 3,7%

NOTA: LAS CIFRAS ESTÁN EXPRESADAS EN PORCENTAJE



Tiene usted una opinión favorable o desfavorable de:

# El Congreso



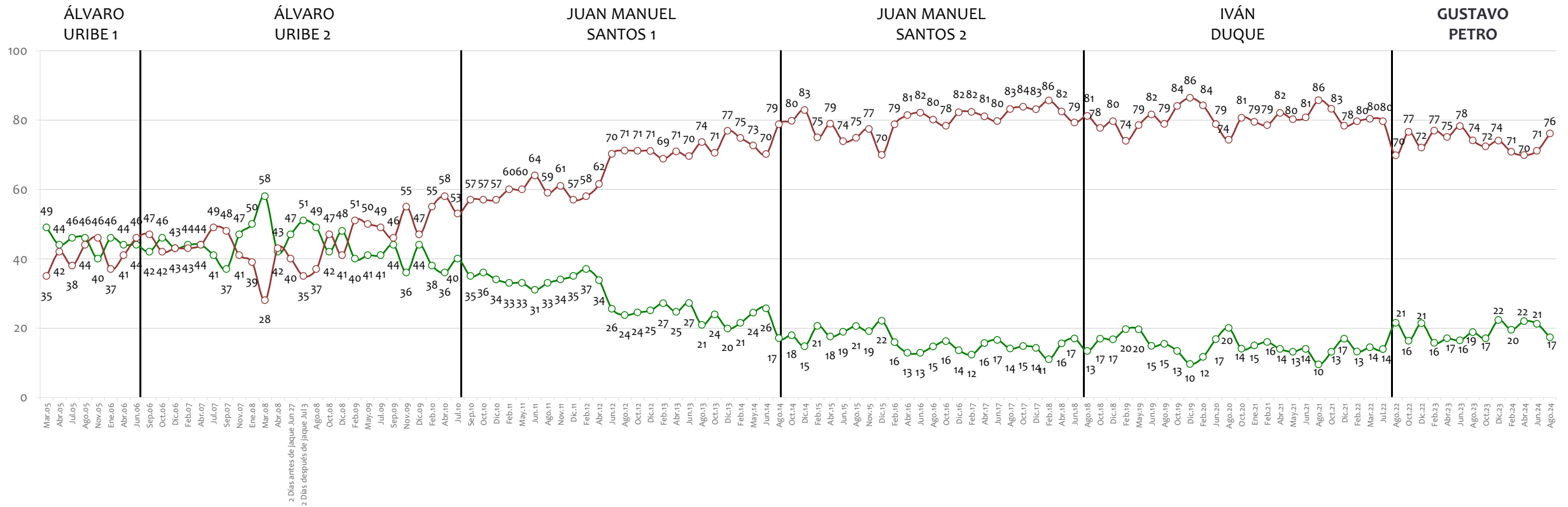
BASE: 700 ENCUESTADOS, ERROR 3,7%

NOTA: LAS CIFRAS ESTÁN EXPRESADAS EN PORCENTAJE



Tiene usted una opinión favorable o desfavorable de:

# El Sistema Judicial Colombiano



BASE: 700 ENCUESTADOS, ERROR 3,7%

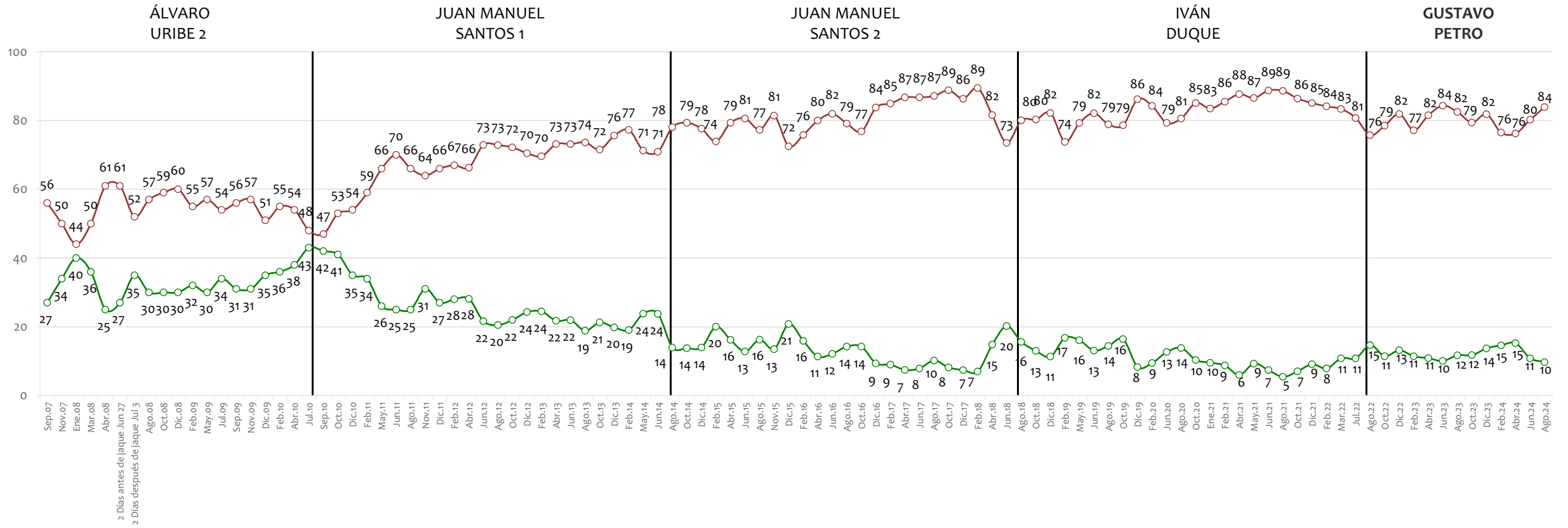
NOTA: LAS CIFRAS ESTÁN EXPRESADAS EN PORCENTAJE





Tiene usted una opinión favorable o desfavorable de:

# Los Partidos Políticos



BASE: 700 ENCUESTADOS, ERROR 3,7%

NOTA: LAS CIFRAS ESTÁN EXPRESADAS EN PORCENTAJE



Tiene usted una opinión favorable o desfavorable de:

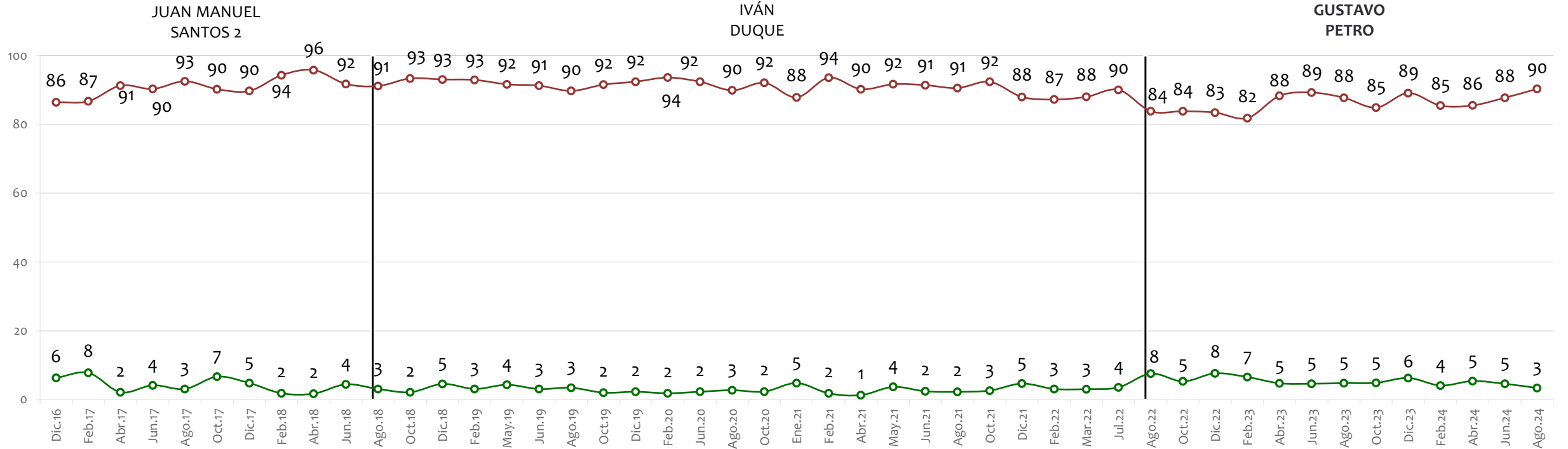
# EL ELN



Favorable



Desfavorable



BASE: 700 ENCUESTADOS, ERROR 3,7%

NOTA: LAS CIFRAS ESTÁN EXPRESADAS EN PORCENTAJE





Tiene usted una opinión favorable o desfavorable de:

# China

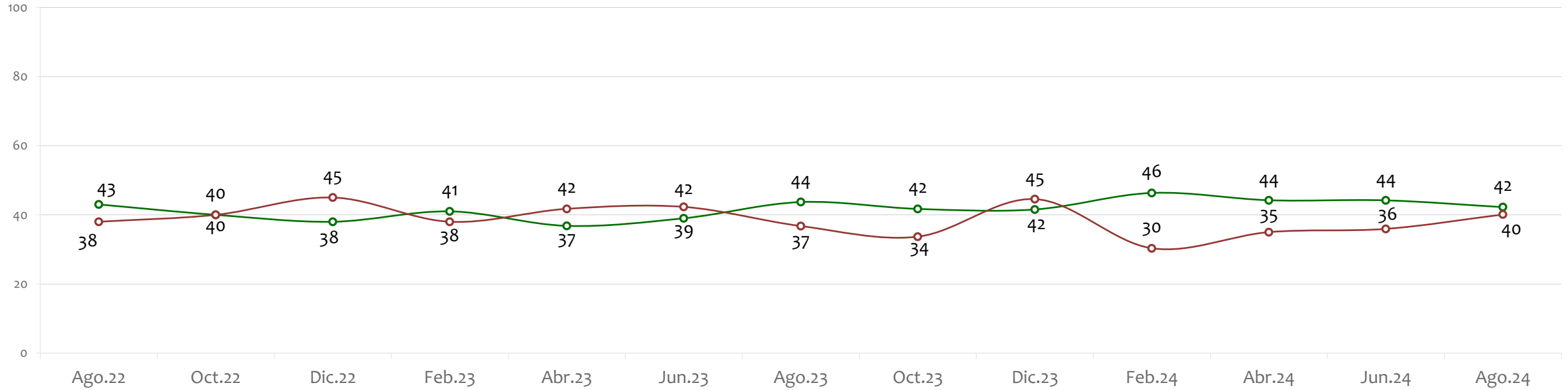


Favorable



Desfavorable

GUSTAVO PETRO



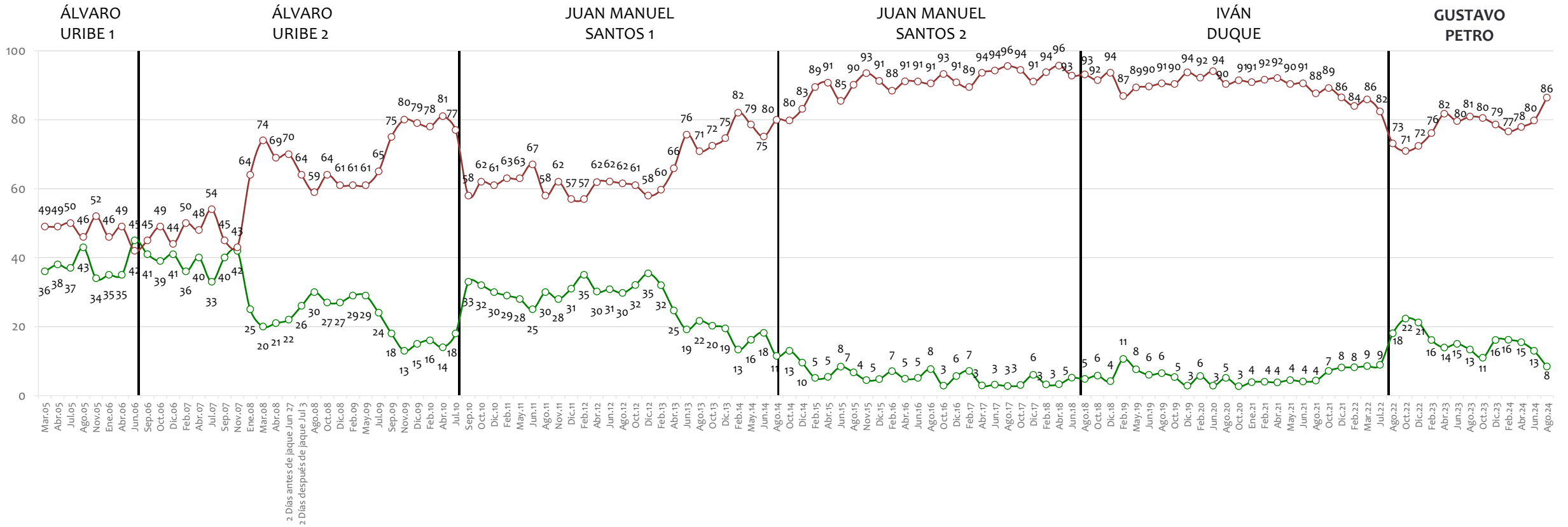
BASE: 700 ENCUESTADOS, ERROR 3,7%

NOTA: LAS CIFRAS ESTÁN EXPRESADAS EN PORCENTAJE



Tiene usted una opinión favorable o desfavorable de:

# Venezuela



BASE: 700 ENCUESTADOS, ERROR 3,7%

NOTA: LAS CIFRAS ESTÁN EXPRESADAS EN PORCENTAJE



Tiene usted una opinión favorable o desfavorable de:

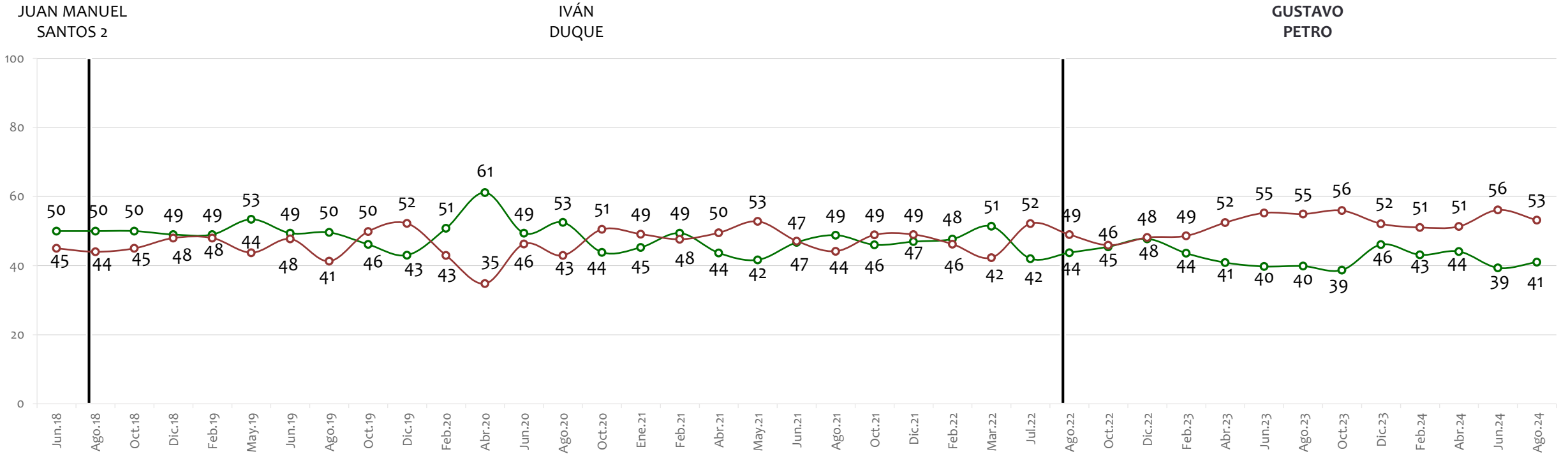
# Las redes sociales



Favorable



Desfavorable



BASE: 700 ENCUESTADOS, ERROR 3,7%

NOTA: LAS CIFRAS ESTÁN EXPRESADAS EN PORCENTAJE



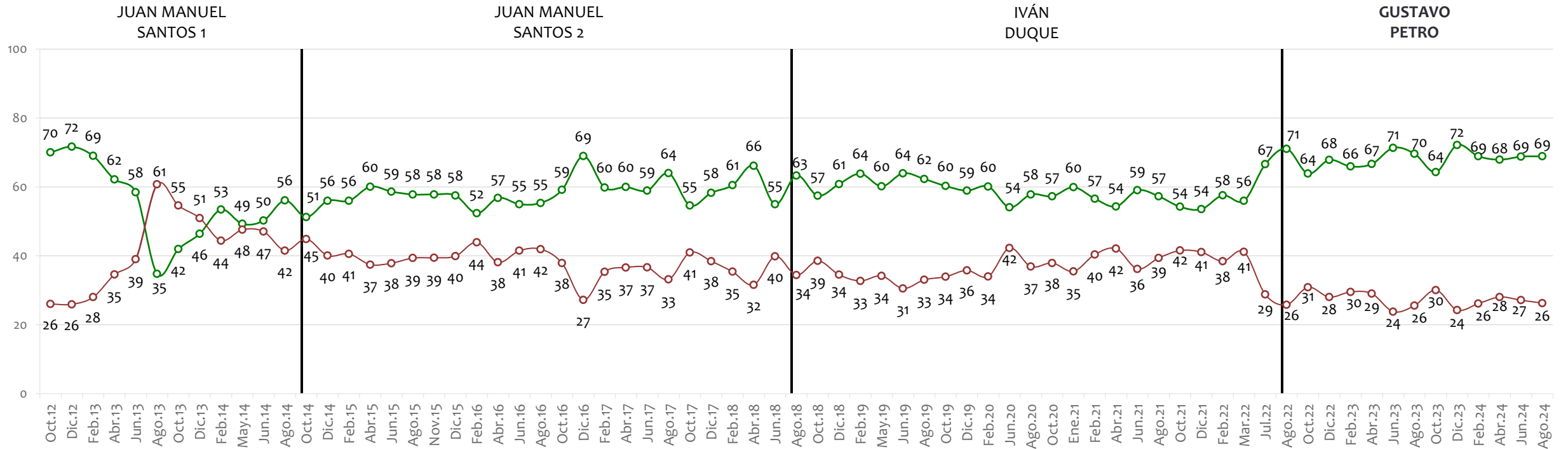


**Nivel de  
aprobación  
a algunas propuestas,  
leyes  
o afirmaciones**



Está usted de acuerdo/ desacuerdo con

## Firmar tratados de libre comercio con muchos países



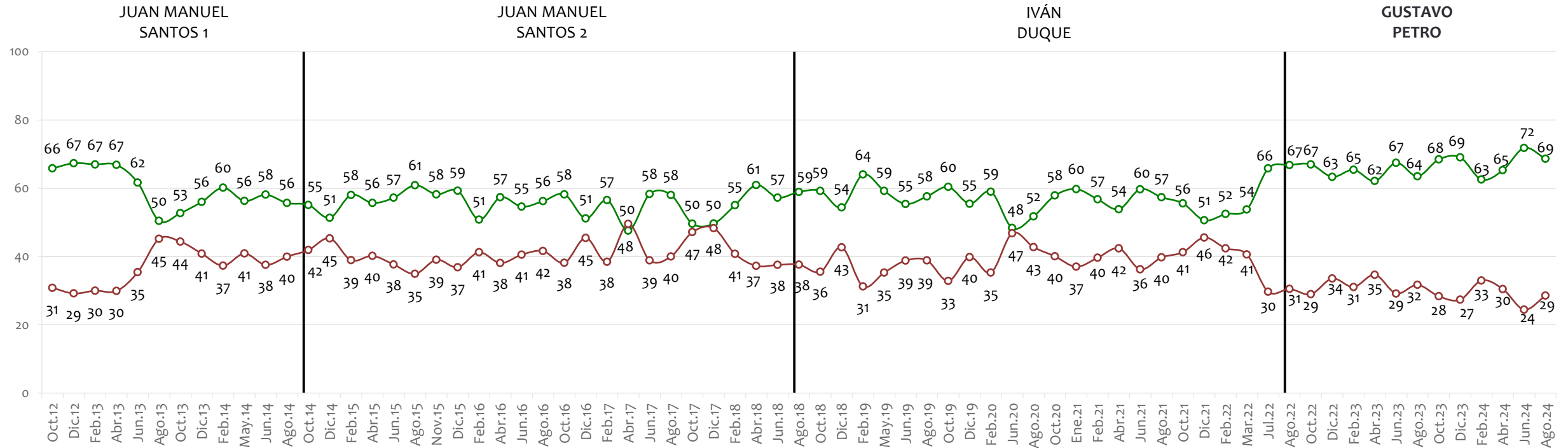
BASE: 700 ENCUESTADOS, ERROR 3.7%

NOTA: LAS CIFRAS ESTÁN EXPRESADAS EN PORCENTAJE



Está usted de acuerdo/ desacuerdo con

# Fomentar la llegada de multinacionales y la inversión extranjera en Colombia



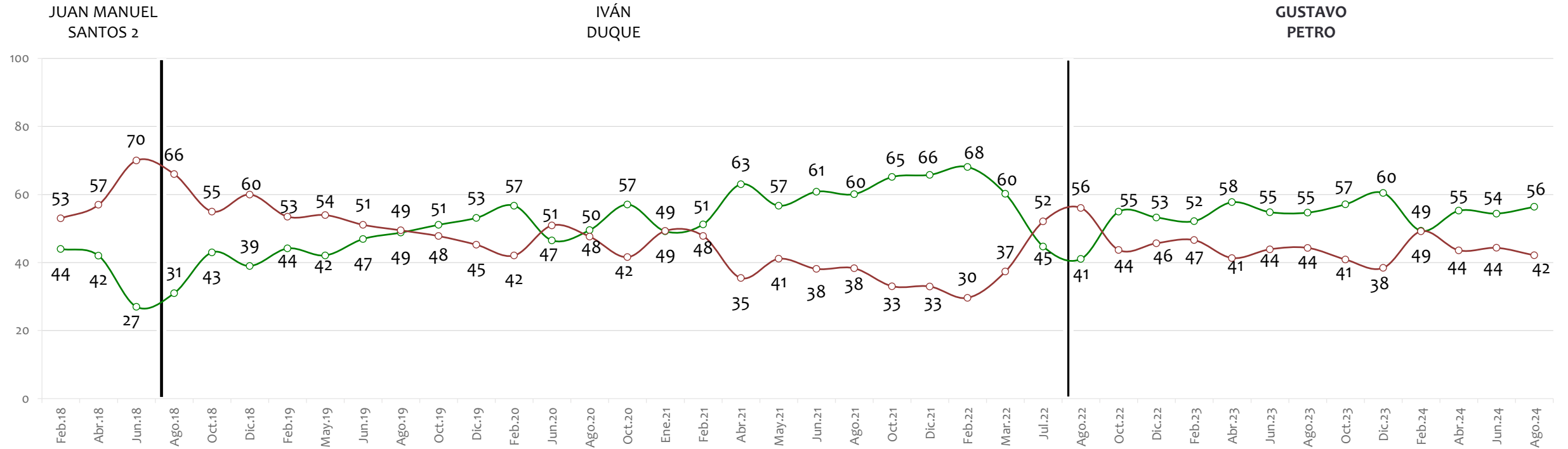
BASE: 700 ENCUESTADOS, ERROR 3.7%

NOTA: LAS CIFRAS ESTÁN EXPRESADAS EN PORCENTAJE



Está usted de acuerdo/ desacuerdo con

Colombia en un futuro puede estar en la misma situación en la que está Venezuela en este momento



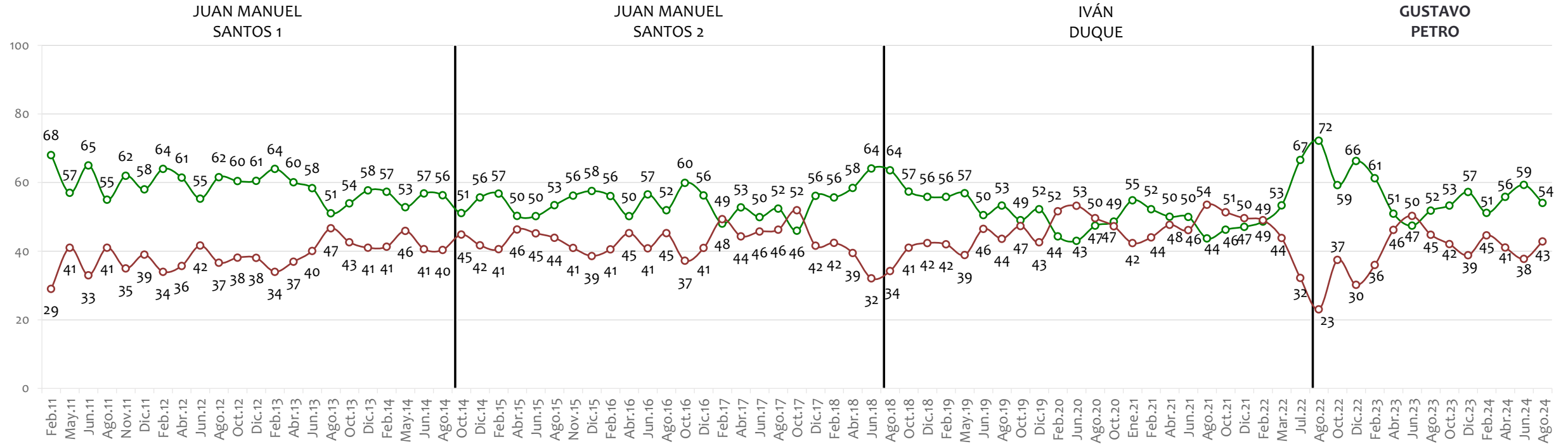
BASE: 700 ENCUESTADOS, ERROR 3.7%

NOTA: LAS CIFRAS ESTÁN EXPRESADAS EN PORCENTAJE



Está usted de acuerdo/ desacuerdo con

# El Gobierno colombiano será capaz de devolverle las tierras a los campesinos desplazados por la violencia



BASE: 700 ENCUESTADOS, ERROR 3.7%

NOTA: LAS CIFRAS ESTÁN EXPRESADAS EN PORCENTAJE



Está usted de acuerdo/ desacuerdo con

Usted está satisfecho con su estándar de vida, es decir, con todas las cosas que puede comprar y hacer

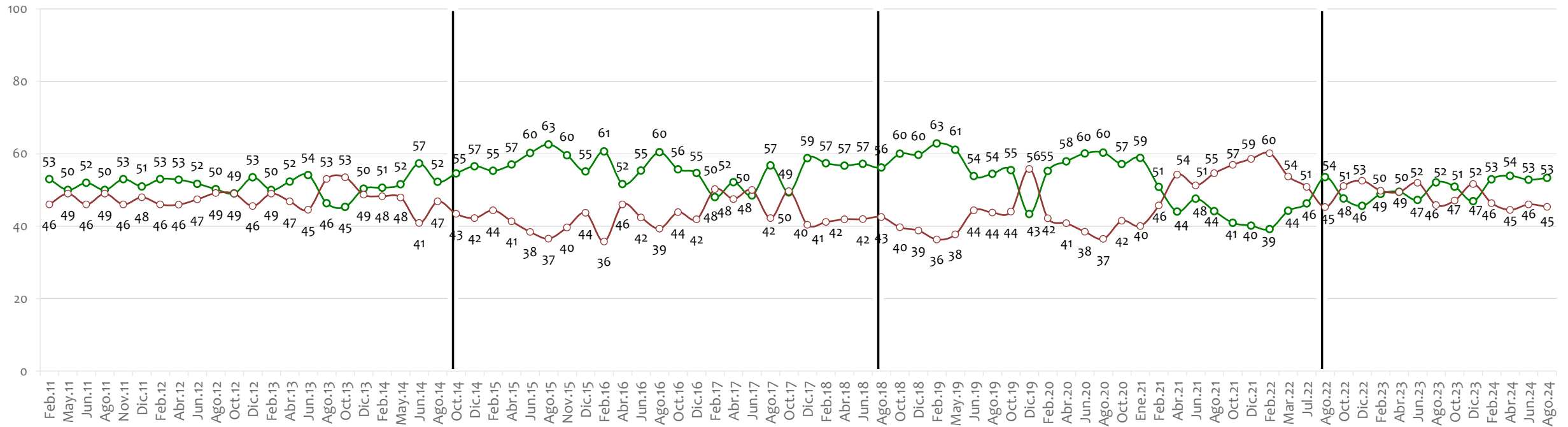


JUAN MANUEL SANTOS 1

JUAN MANUEL SANTOS 2

IVÁN DUQUE

GUSTAVO PETRO



BASE: 700 ENCUESTADOS, ERROR 3.7%

NOTA: LAS CIFRAS ESTÁN EXPRESADAS EN PORCENTAJE



Está usted de acuerdo/ desacuerdo con

# Pagar impuestos para darle ese dinero a las víctimas de la violencia en Colombia

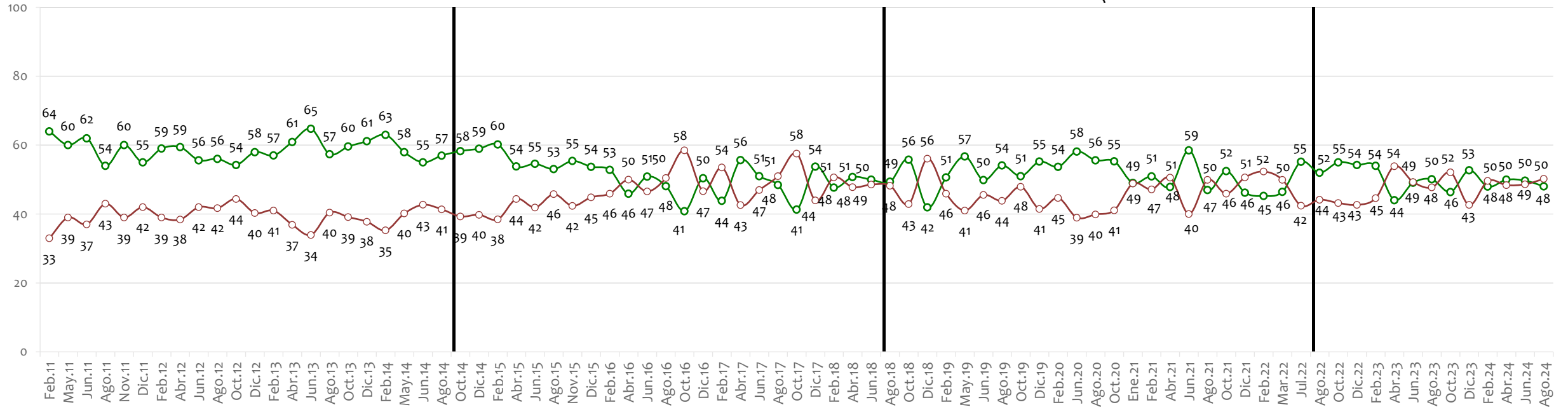


JUAN MANUEL SANTOS 1

JUAN MANUEL SANTOS 2

IVÁN DUQUE

GUSTAVO PETRO



BASE: 700 ENCUESTADOS, ERROR 3.7%

NOTA: LAS CIFRAS ESTÁN EXPRESADAS EN PORCENTAJE



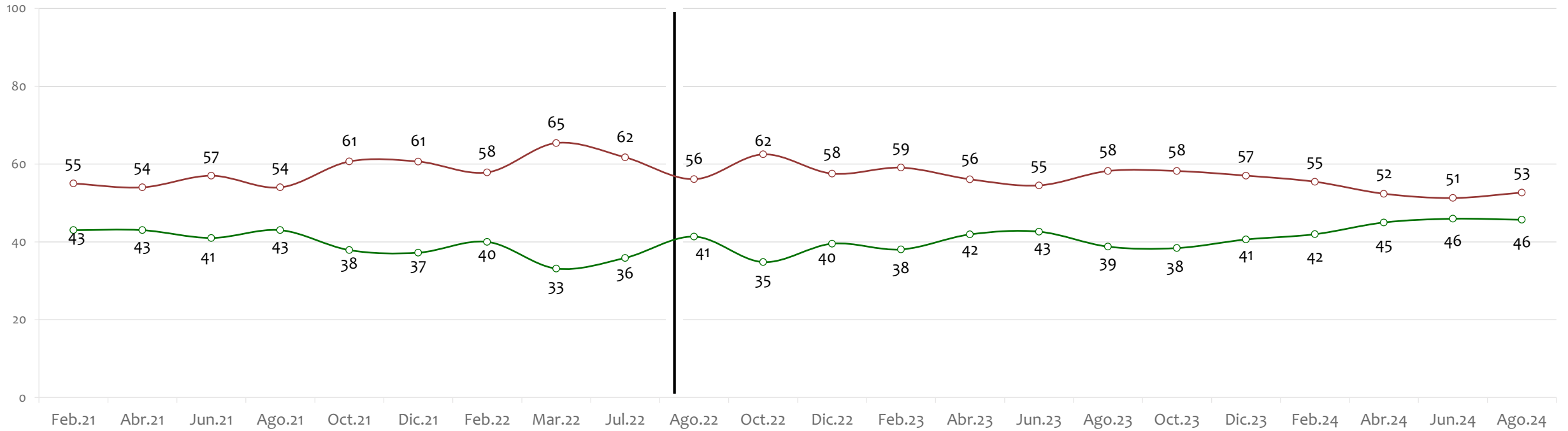
# Está usted de acuerdo/ desacuerdo con La fumigación aérea de cultivos ilícitos

 De acuerdo

 En desacuerdo

IVÁN DUQUE

GUSTAVO PETRO



BASE: 700 ENCUESTADOS, ERROR 3.7%

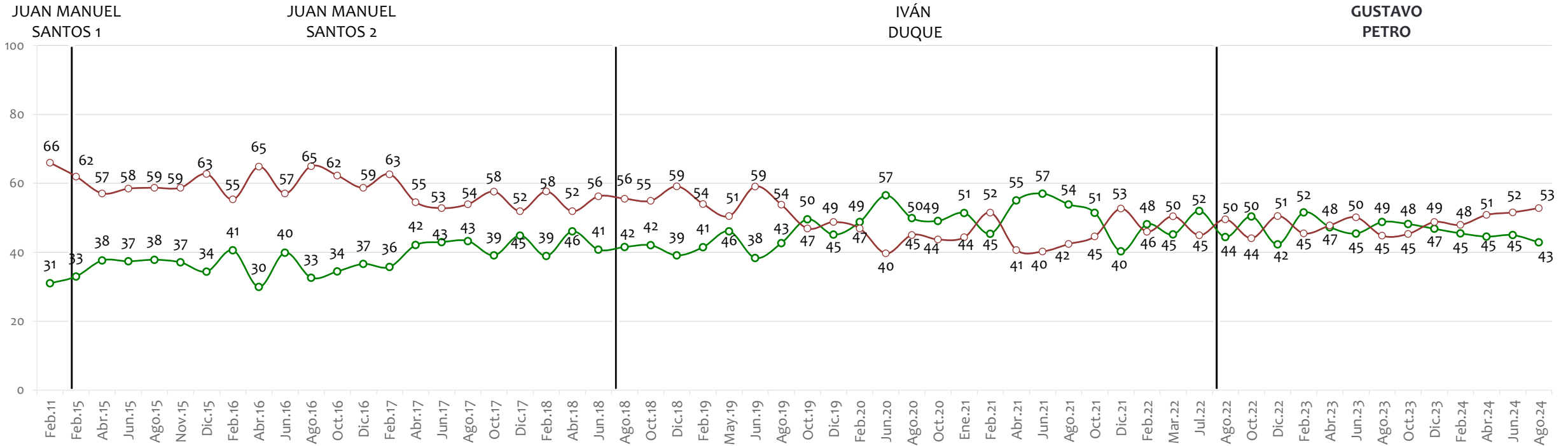
NOTA: LAS CIFRAS ESTÁN EXPRESADAS EN PORCENTAJE





Está usted de acuerdo/ desacuerdo con

## El matrimonio civil entre parejas homosexuales



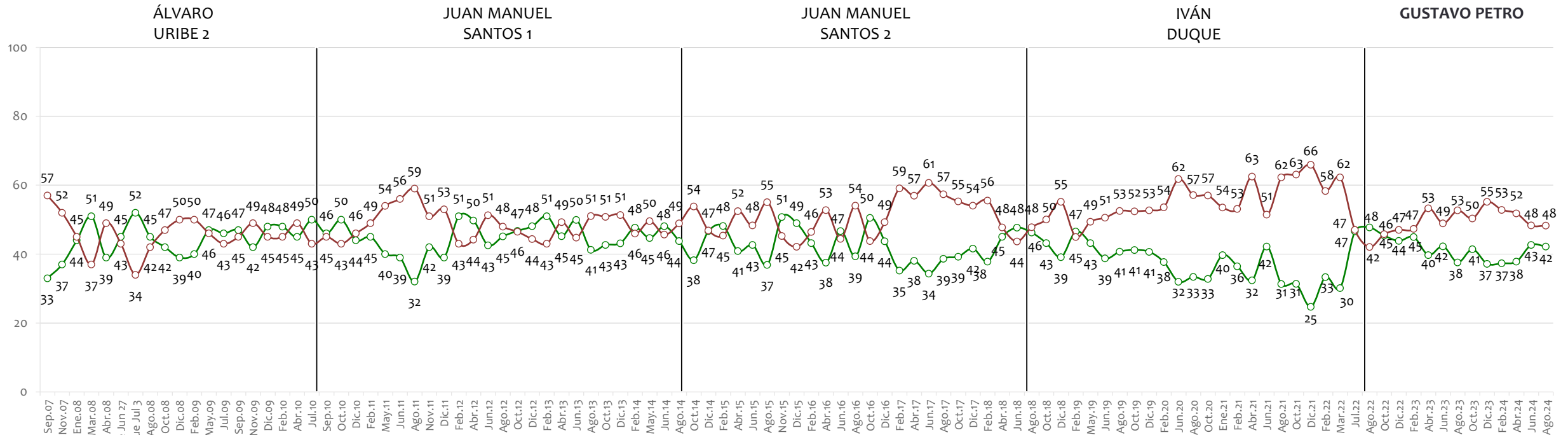
BASE: 700 ENCUESTADOS, ERROR 3.7%

NOTA: LAS CIFRAS ESTÁN EXPRESADAS EN PORCENTAJE



Está usted de acuerdo/ desacuerdo con

# En Colombia existen garantías para hacer oposición democrática



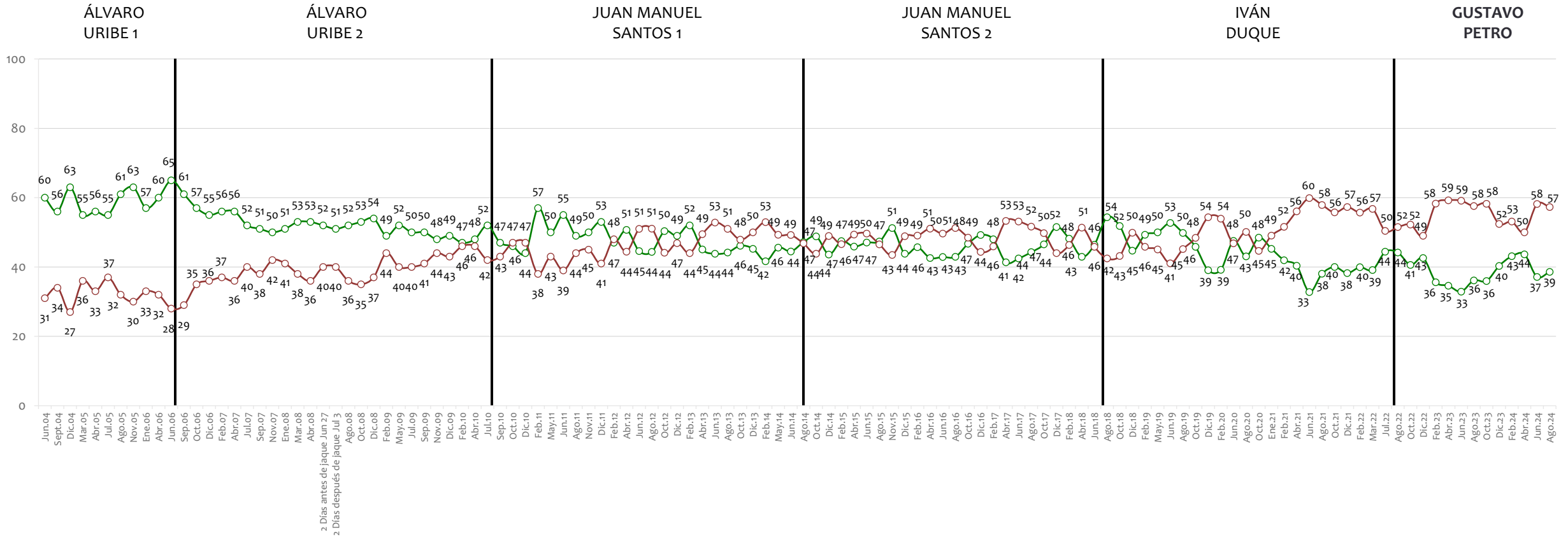
BASE: 700 ENCUESTADOS, ERROR 3.7%

NOTA: LAS CIFRAS ESTÁN EXPRESADAS EN PORCENTAJE



Está usted de acuerdo/ desacuerdo con

# Perder algunas libertades para tratar de mejorar la seguridad



BASE: 700 ENCUESTADOS, ERROR 3.7%

NOTA: LAS CIFRAS ESTÁN EXPRESADAS EN PORCENTAJE



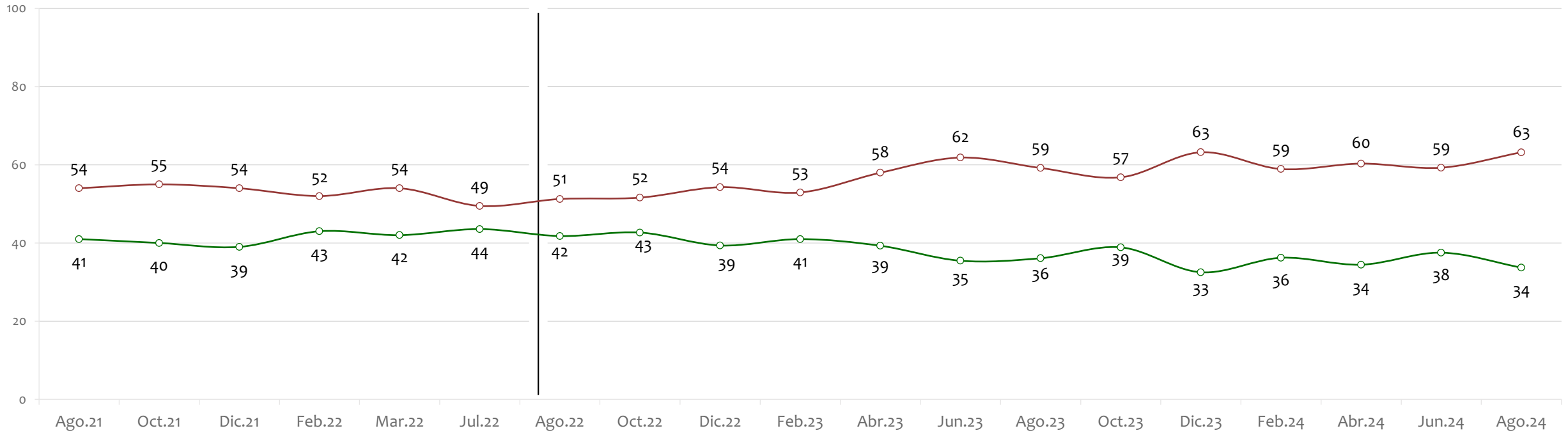
Está usted de acuerdo/ desacuerdo con

## Legalizar la venta del cannabis recreativo en Colombia



IVÁN DUQUE

GUSTAVO PETRO



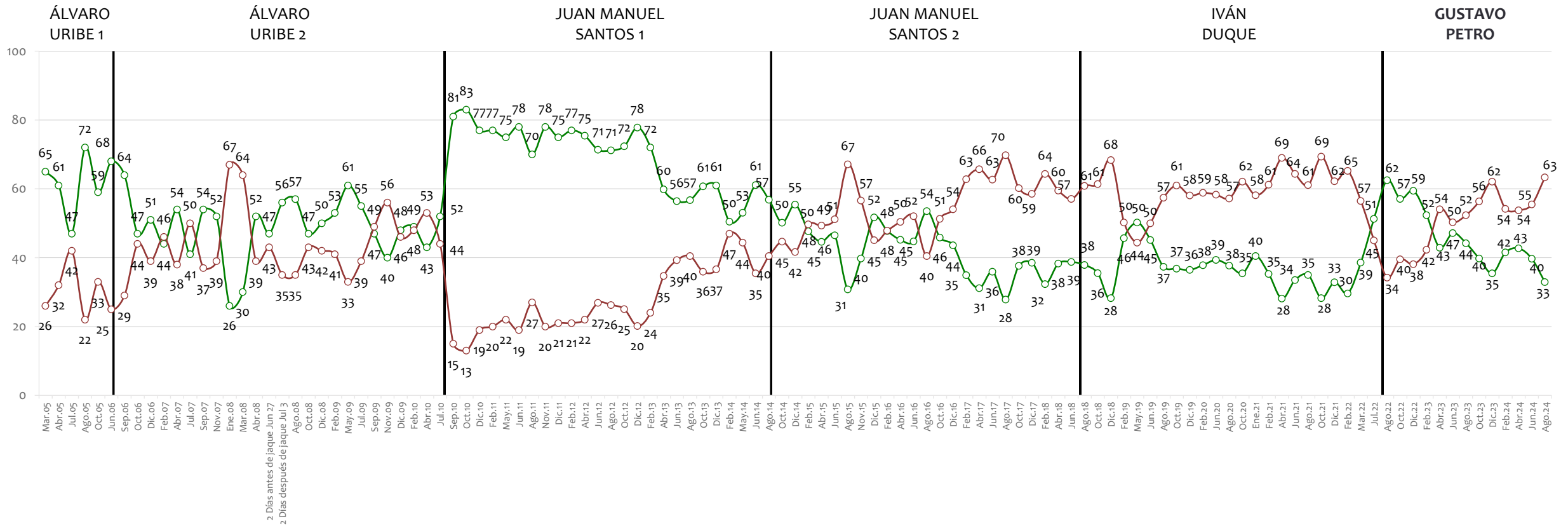
BASE: 700 ENCUESTADOS, ERROR 3.7%

NOTA: LAS CIFRAS ESTÁN EXPRESADAS EN PORCENTAJE



Está usted de acuerdo/ desacuerdo con

# Las relaciones entre Colombia y Venezuela serán más respetuosas y prósperas cada día



BASE: 700 ENCUESTADOS, ERROR 3.7%

NOTA: LAS CIFRAS ESTÁN EXPRESADAS EN PORCENTAJE



¿Está de acuerdo o en desacuerdo con la propuesta del Presidente Petro de tomar parte del ahorro de los Colombianos para financiar proyectos productivos en el campo.

 De acuerdo

 En desacuerdo



BASE: 700 ENCUESTADOS, ERROR 3.7%

NOTA: LAS CIFRAS ESTÁN EXPRESADAS EN PORCENTAJE



Está usted de acuerdo/ desacuerdo con

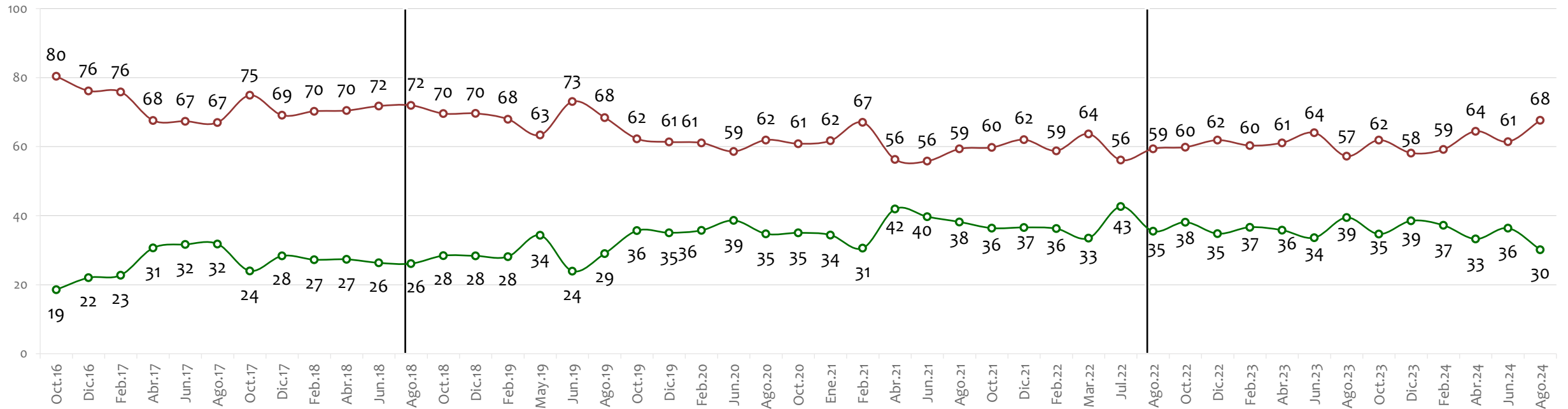
# La adopción de menores de edad por parte de parejas del mismo sexo



JUAN MANUEL SANTOS 2

IVÁN DUQUE

GUSTAVO PETRO



BASE: 700 ENCUESTADOS, ERROR 3.7%

NOTA: LAS CIFRAS ESTÁN EXPRESADAS EN PORCENTAJE



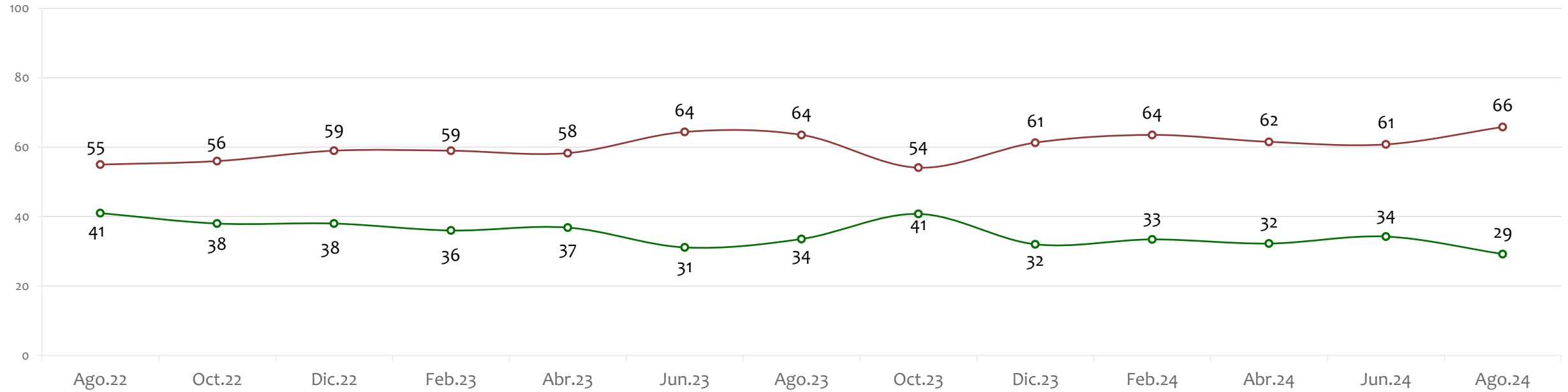


Está usted de acuerdo/ desacuerdo con

Que se suspenda la exploración de petróleo y gas



GUSTAVO PETRO



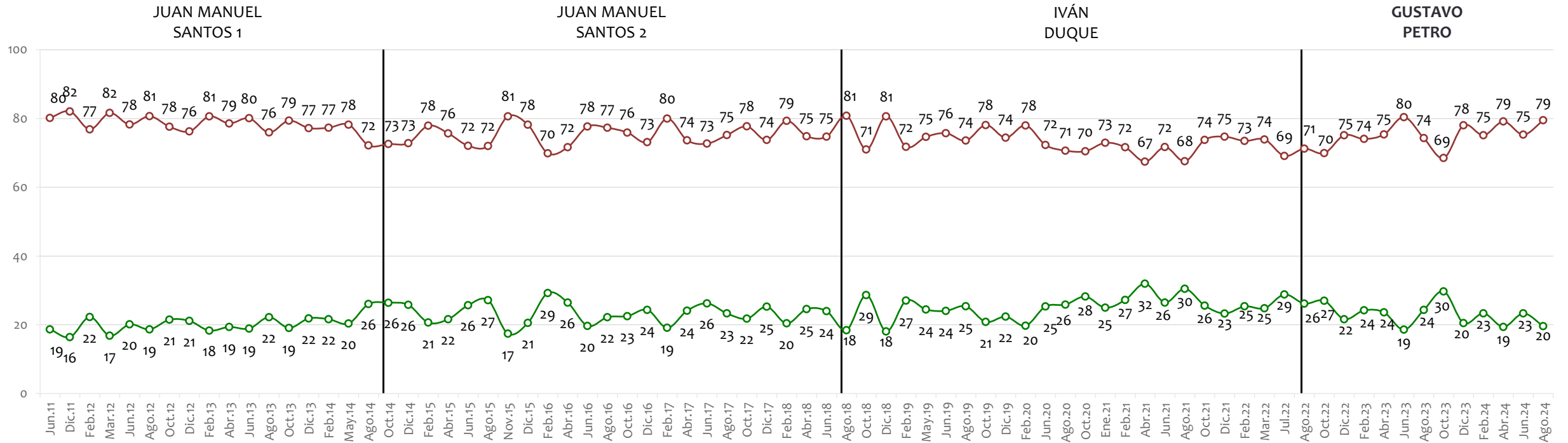
BASE: 700 ENCUESTADOS, ERROR 3.7%

NOTA: LAS CIFRAS ESTÁN EXPRESADAS EN PORCENTAJE



Está usted de acuerdo/ desacuerdo con

# Legalizar el tráfico y el consumo de drogas en Colombia



BASE: 700 ENCUESTADOS, ERROR 3.7%

NOTA: LAS CIFRAS ESTÁN EXPRESADAS EN PORCENTAJE



Tiene usted una opinión favorable o desfavorable de:

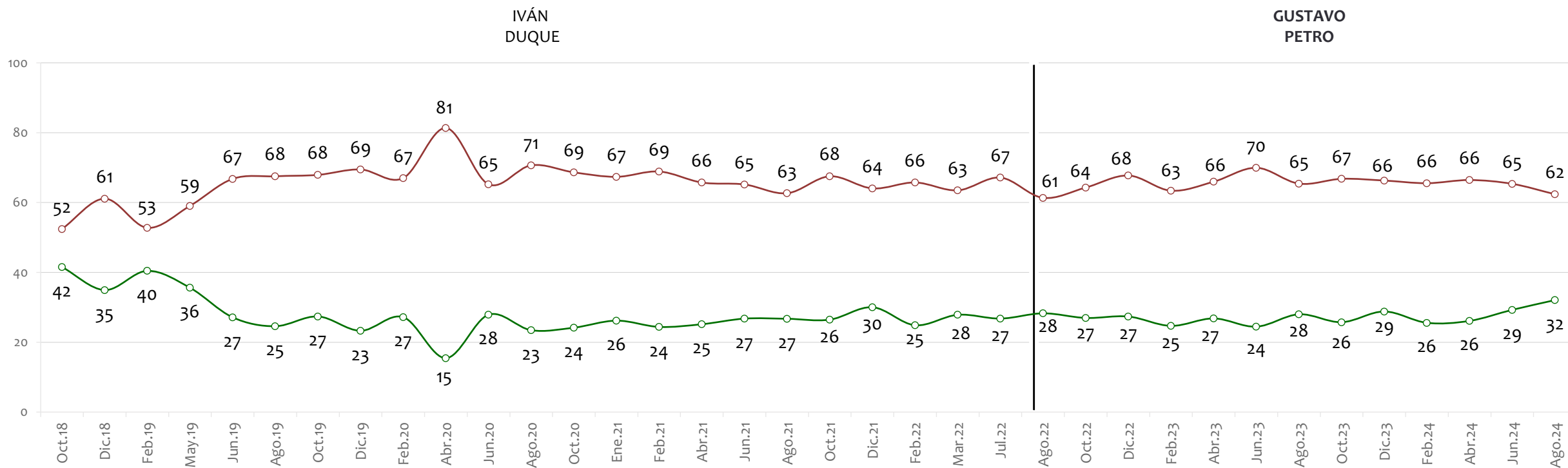
## Los venezolanos que han llegado a Colombia para quedarse



Favorable



Desfavorable



BASE: 700 ENCUESTADOS, ERROR 3.7%

NOTA: LAS CIFRAS ESTÁN EXPRESADAS EN PORCENTAJE





## Proceso de paz

# ¿Cuál cree usted que es la mejor opción para solucionar el problema de la guerrilla o de los grupos armados organizados en Colombia?

 **Insistir en diálogos hasta lograr acuerdos de paz**

 **No dialogar y tratar de derrotarlos militarmente**

ANDRÉS  
PASTRANA

ÁLVARO  
URIBE 1

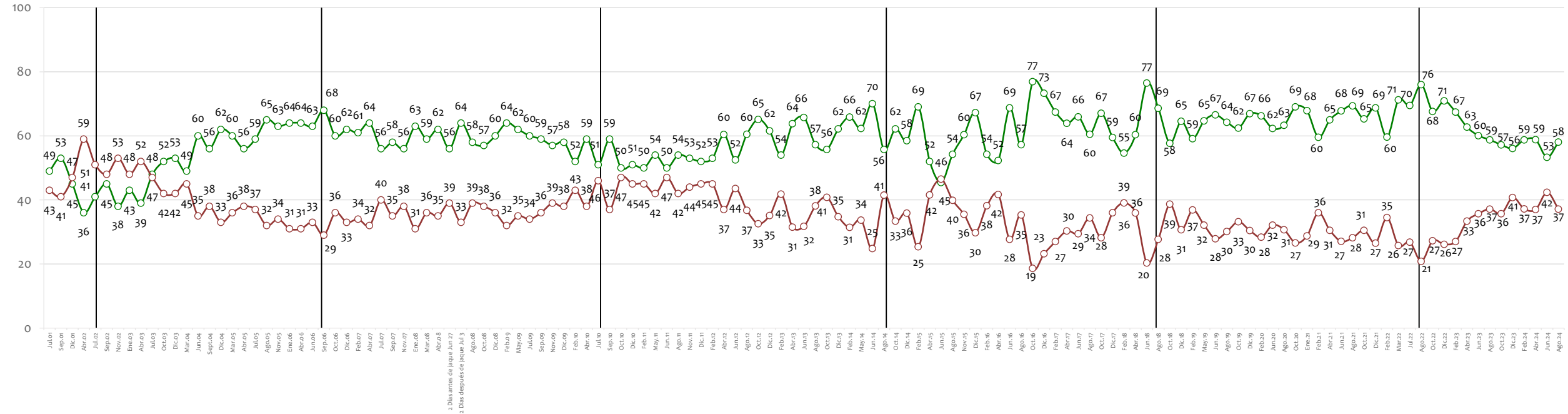
ÁLVARO  
URIBE 2

JUAN MANUEL  
SANTOS 1

JUAN MANUEL  
SANTOS 2

IVÁN  
DUQUE

GUSTAVO  
PETRO



BASE: 700 ENCUESTADOS, ERROR 3.7%

NOTA: LAS CIFRAS ESTÁN EXPRESADAS EN PORCENTAJE



Está usted de acuerdo/ desacuerdo con

# Sacrificar parte de justicia por negociar la paz



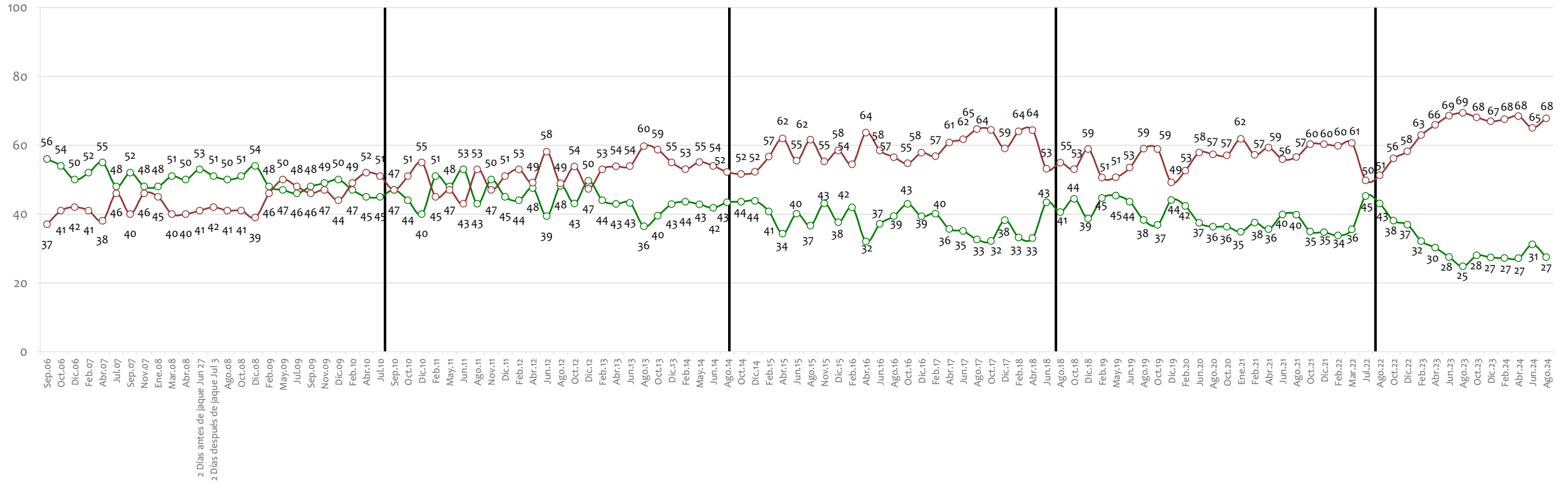
ÁLVARO  
URIBE 2

JUAN MANUEL  
SANTOS 1

JUAN MANUEL  
SANTOS 2

IVÁN  
DUQUE

GUSTAVO  
PETRO



BASE: 700 ENCUESTADOS, ERROR 3.7%

NOTA: LAS CIFRAS ESTÁN EXPRESADAS EN PORCENTAJE



## En su concepto, ¿la implementación del acuerdo de paz con las FARC va por buen camino o por mal camino?

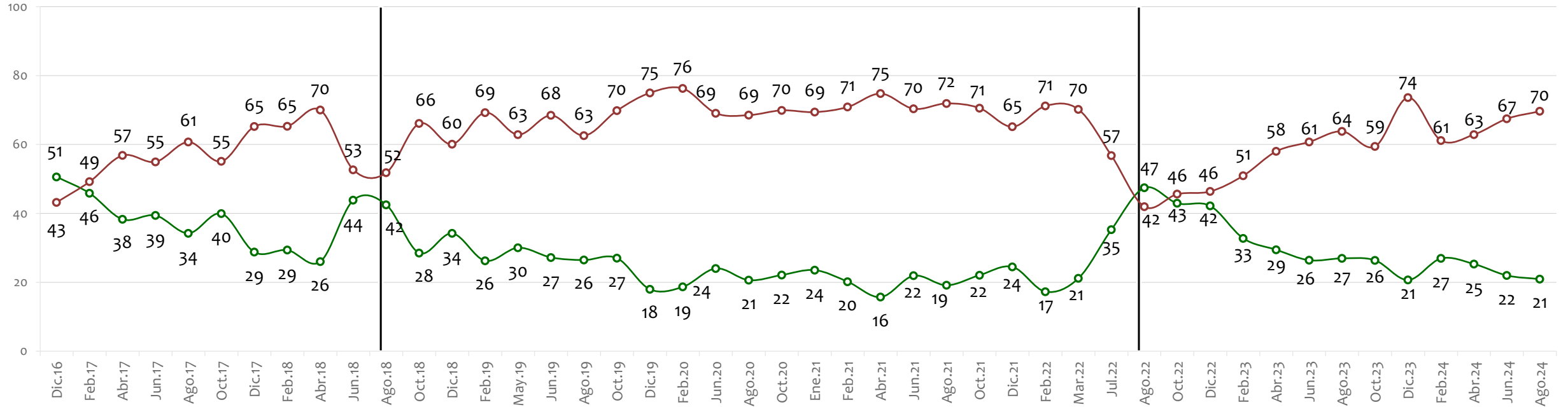
 **Buen camino**

 **Mal camino**

JUAN MANUEL SANTOS 2

IVÁN DUQUE

GUSTAVO PETRO



BASE: 700 ENCUESTADOS, ERROR 3.7%

NOTA: LAS CIFRAS ESTÁN EXPRESADAS EN PORCENTAJE





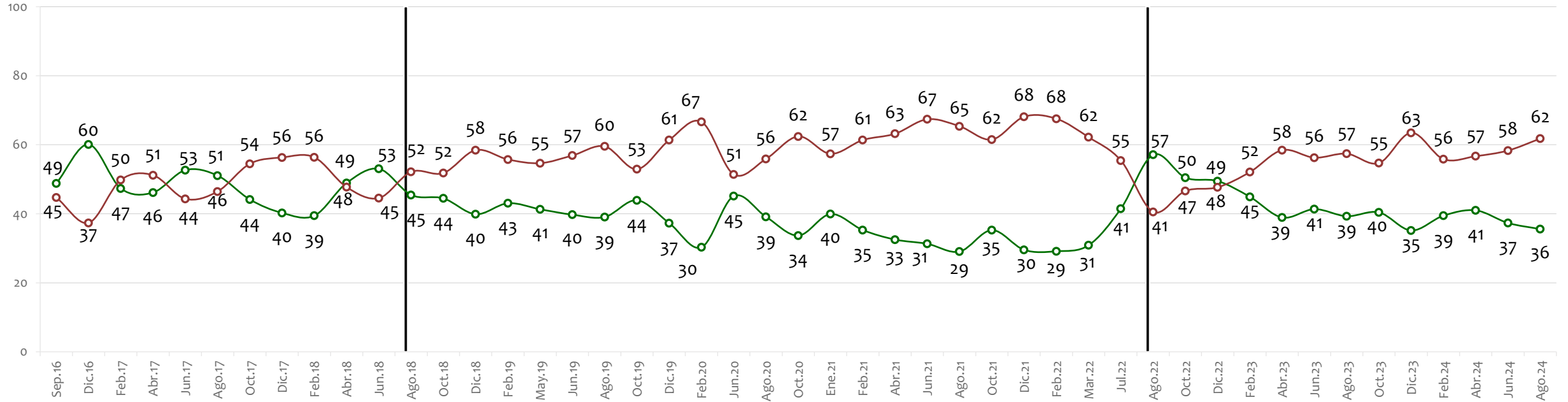
# El Gobierno cumplirá con lo pactado en los acuerdos



JUAN MANUEL SANTOS 2

IVÁN DUQUE

GUSTAVO PETRO



BASE: 700 ENCUESTADOS, ERROR 3.7%

NOTA: LAS CIFRAS ESTÁN EXPRESADAS EN PORCENTAJE



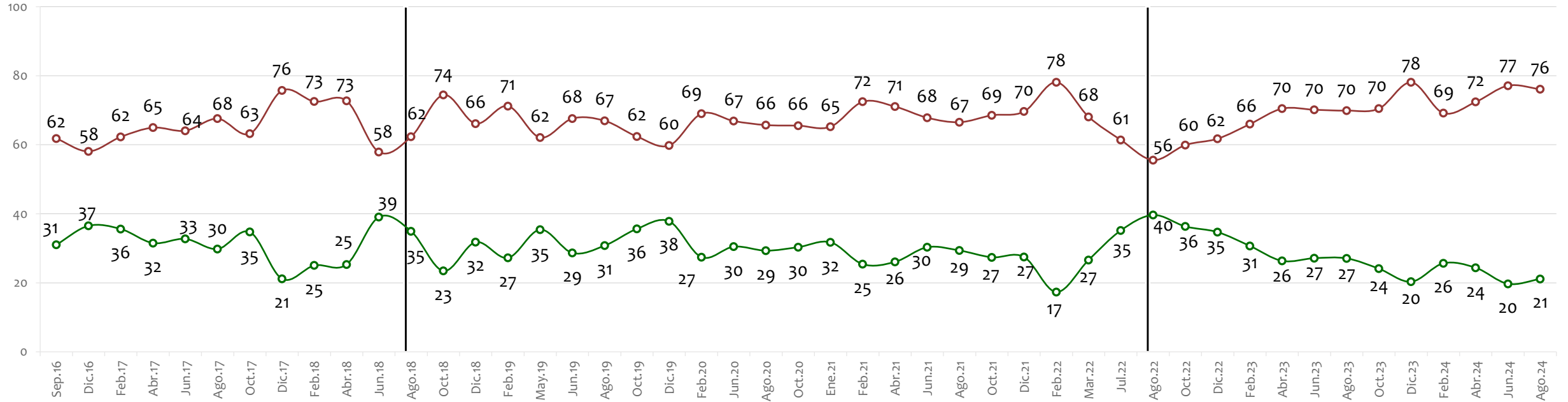
# La FARC cumplirá con lo pactado en los acuerdos



JUAN MANUEL SANTOS 2

IVÁN DUQUE

GUSTAVO PETRO



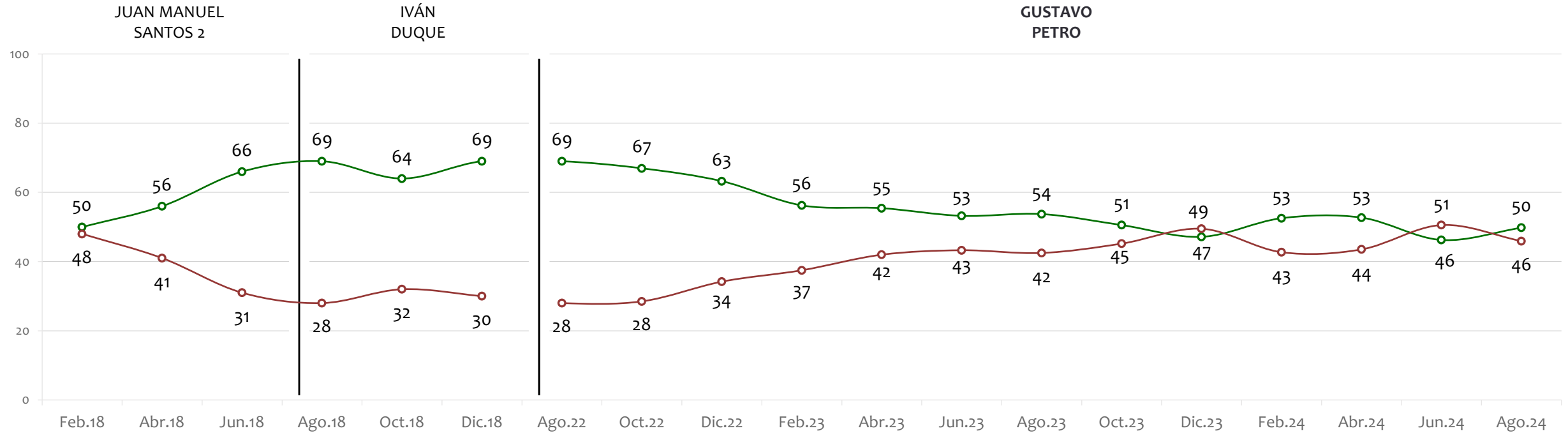
BASE: 700 ENCUESTADOS, ERROR 3.7%

NOTA: LAS CIFRAS ESTÁN EXPRESADAS EN PORCENTAJE



Está usted de acuerdo/ desacuerdo con

Que el Gobierno continúe las negociaciones con el ELN



BASE: 700 ENCUESTADOS, ERROR 3.7%

NOTA: LAS CIFRAS ESTÁN EXPRESADAS EN PORCENTAJE



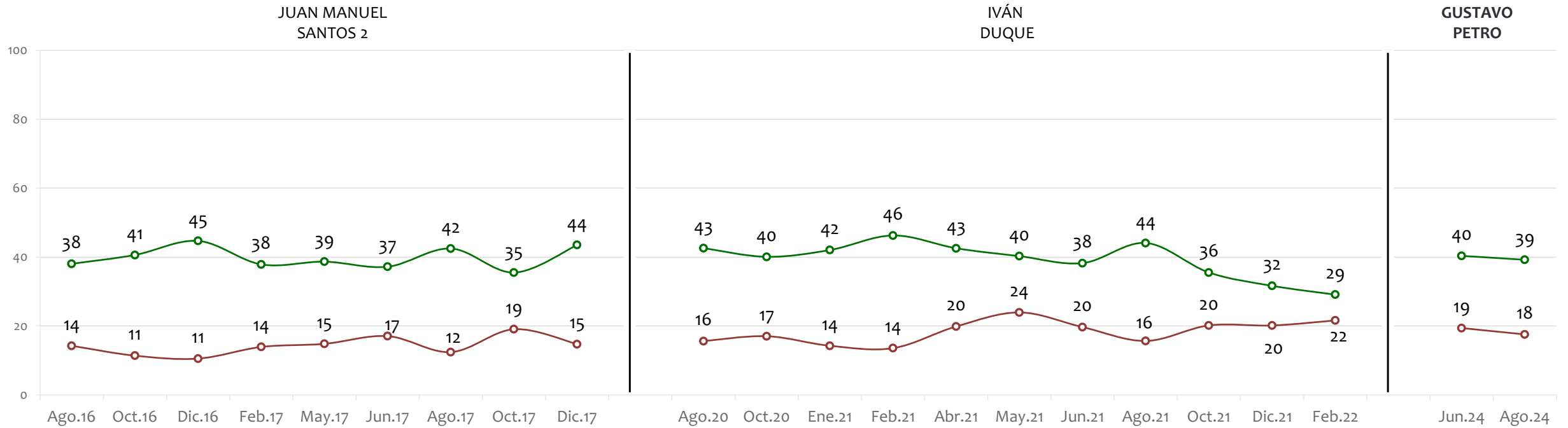


# Favorabilidad

## Personajes de la vida pública

Tiene usted una opinión favorable o desfavorable de:

# Juan Manuel Galán



↑  
% No lo conoce **33**  
% No sabe/ No opina **10**

BASE: 700 ENCUESTADOS, ERROR 3.7%

NOTA: LAS CIFRAS ESTÁN EXPRESADAS EN PORCENTAJE



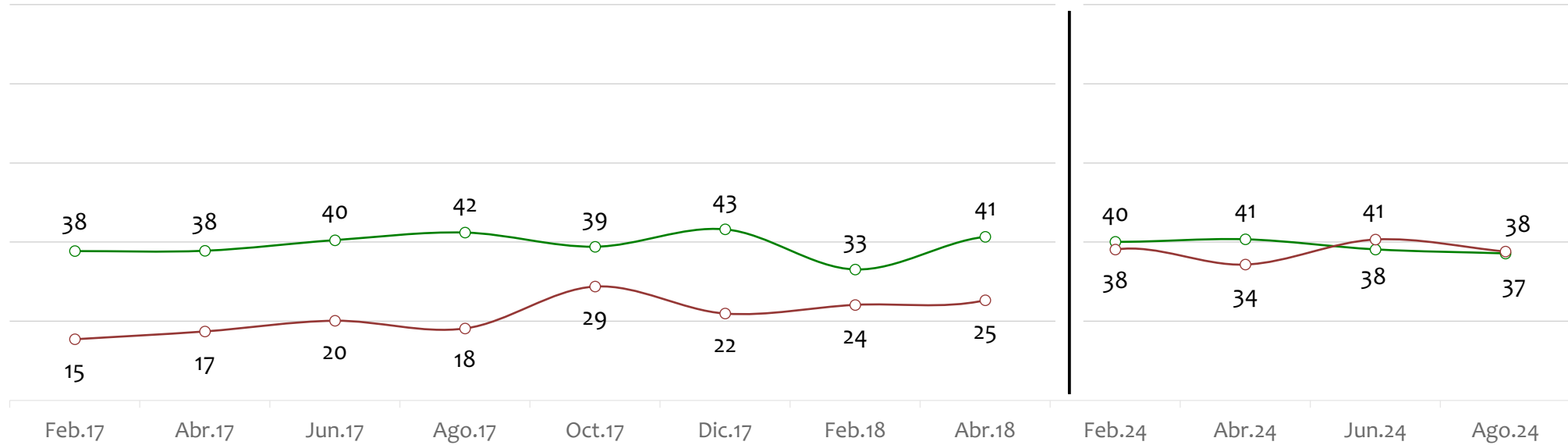
Tiene usted una opinión favorable o desfavorable de:

# Claudia López



JUAN MANUEL SANTOS 2

GUSTAVO PETRO



↑  
% No la conoce 12  
% No sabe/ No opina 13

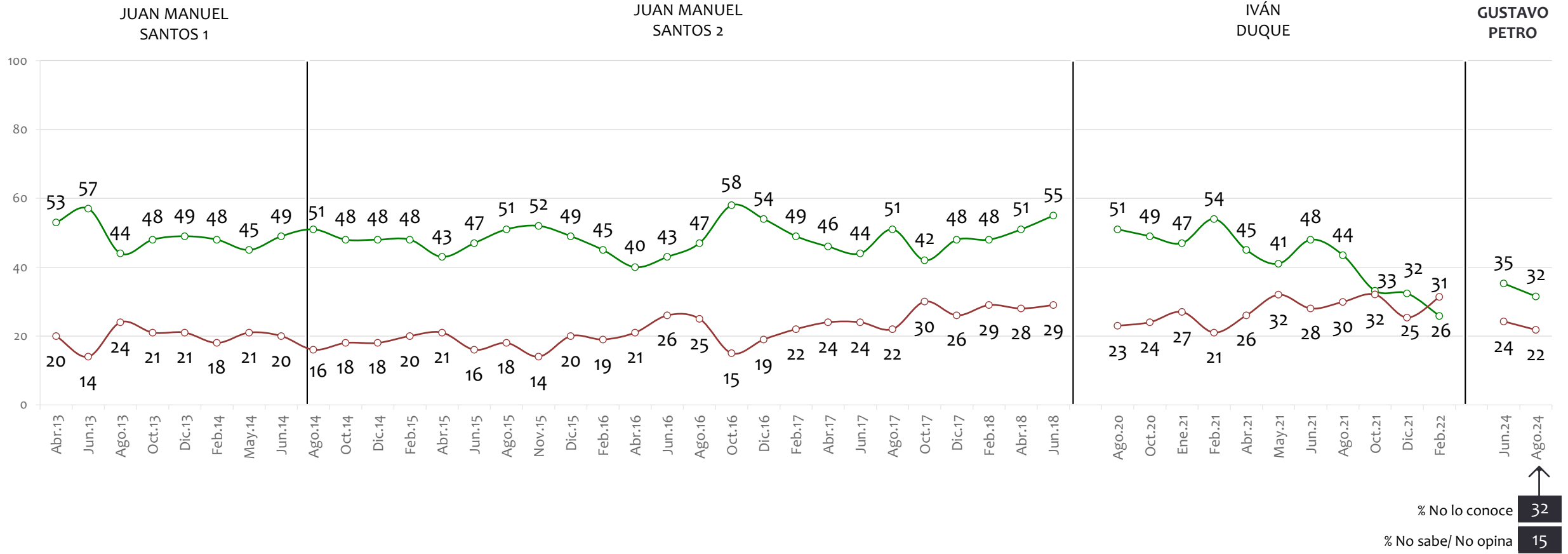
BASE: 700 ENCUESTADOS, ERROR 3.7%

NOTA: LAS CIFRAS ESTÁN EXPRESADAS EN PORCENTAJE



Tiene usted una opinión favorable o desfavorable de:

# Humberto de la Calle



BASE: 700 ENCUESTADOS, ERROR 3.7%

NOTA: LAS CIFRAS ESTÁN EXPRESADAS EN PORCENTAJE

% No lo conoce **32**

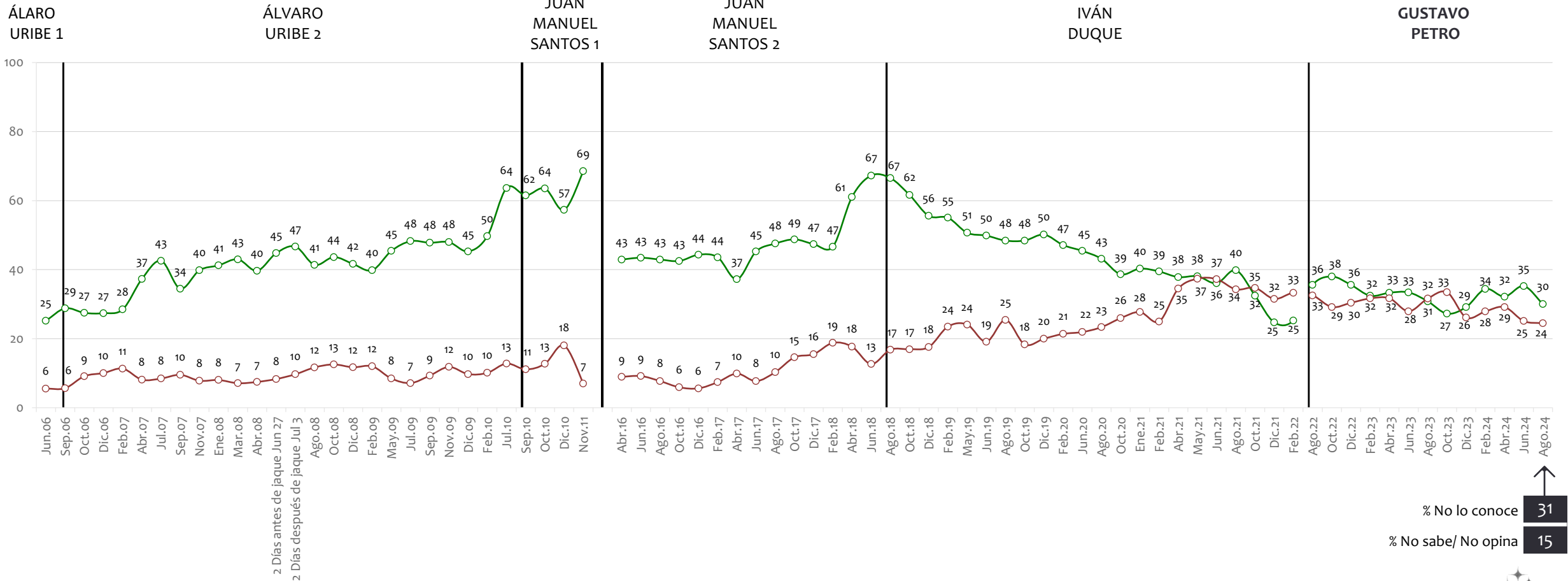
% No sabe/ No opina **15**





Tiene usted una opinión favorable o desfavorable de:

# Sergio Fajardo Valderrama



BASE: 700 ENCUESTADOS, ERROR 3.7%

NOTA: LAS CIFRAS ESTÁN EXPRESADAS EN PORCENTAJE



Tiene usted una opinión favorable o desfavorable de:

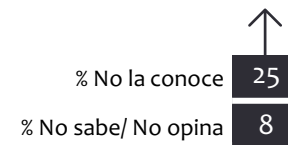

## Vicky Dávila



Favorable



Desfavorable



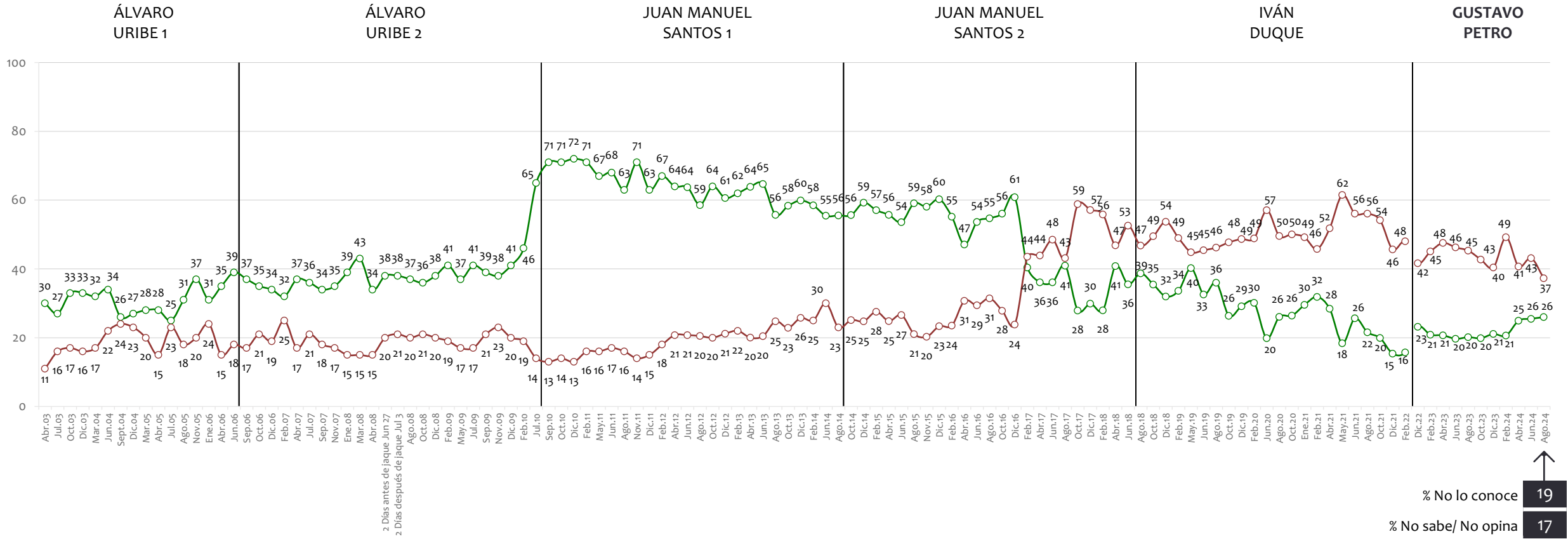
BASE: 700 ENCUESTADOS, ERROR 3.7%

NOTA: LAS CIFRAS ESTÁN EXPRESADAS EN PORCENTAJE



Tiene usted una opinión favorable o desfavorable de:

# Germán Vargas Lleras



BASE: 700 ENCUESTADOS, ERROR 3.7%

NOTA: LAS CIFRAS ESTÁN EXPRESADAS EN PORCENTAJE



Tiene usted una opinión favorable o desfavorable de:

# Enrique Peñalosa



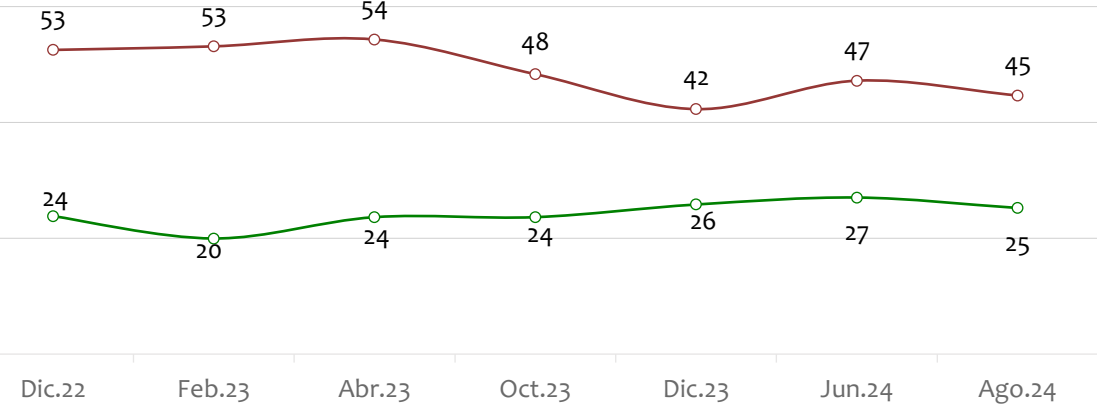
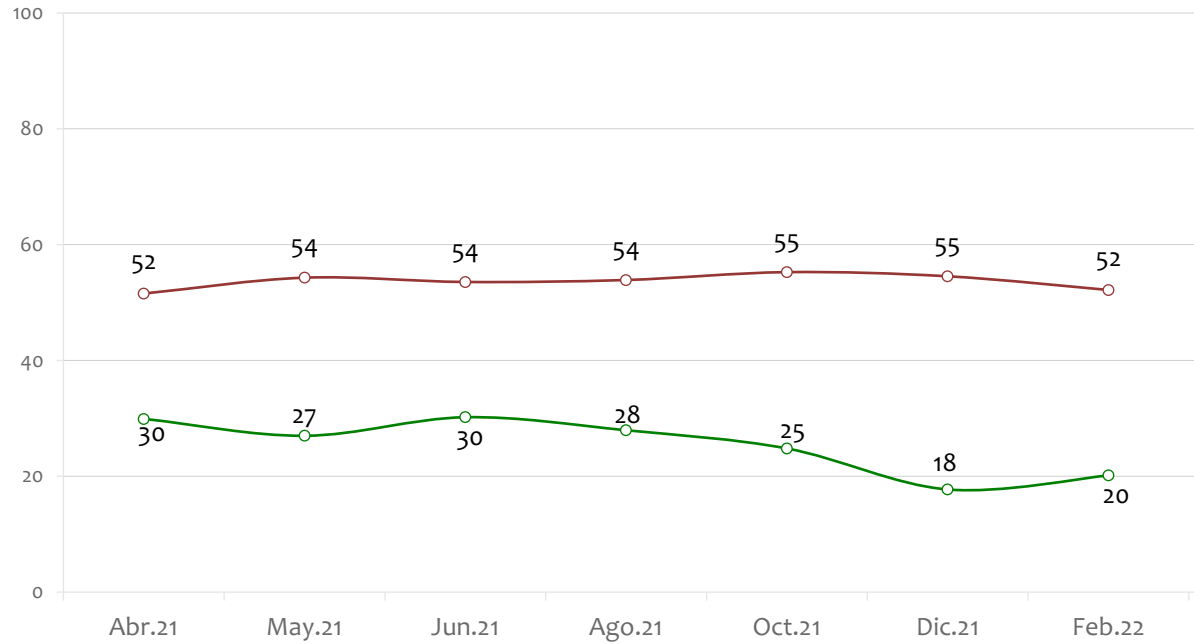
Favorable



Desfavorable

IVÁN  
DUQUE

GUSTAVO  
PETRO



% No lo conoce **14**  
% No sabe/ No opina **16**

BASE: 700 ENCUESTADOS, ERROR 3.7%

NOTA: LAS CIFRAS ESTÁN EXPRESADAS EN PORCENTAJE



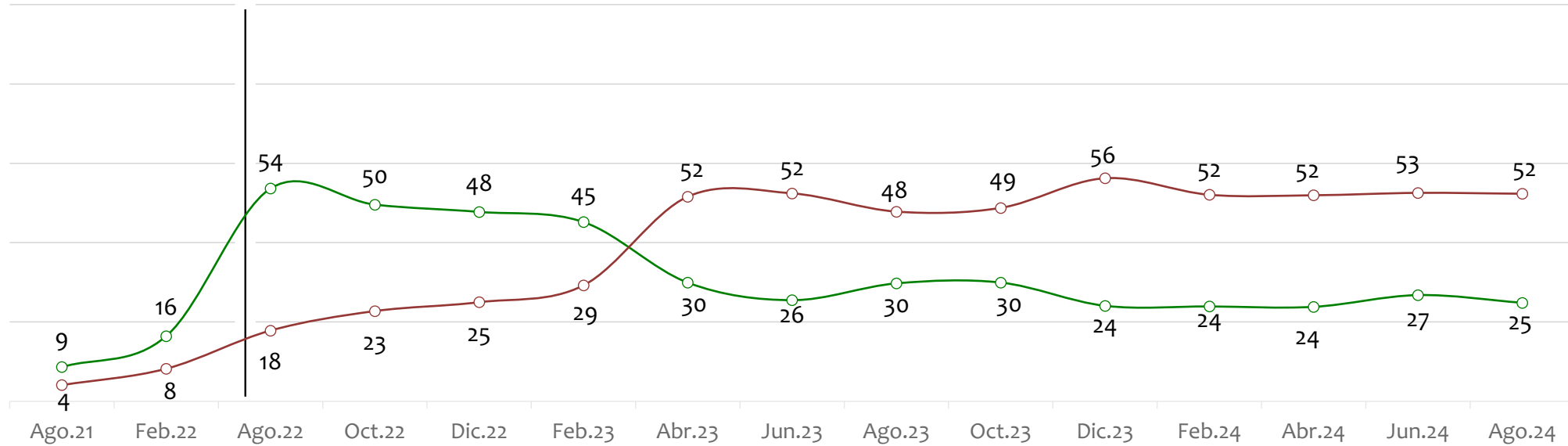
Tiene usted una opinión favorable o desfavorable de:

# Francia Márquez



IVÁN DUQUE

GUSTAVO PETRO



↑  
% No la conoce **13**  
% No sabe/ No opina **10**

BASE: 700 ENCUESTADOS, ERROR 3.7%

NOTA: LAS CIFRAS ESTÁN EXPRESADAS EN PORCENTAJE



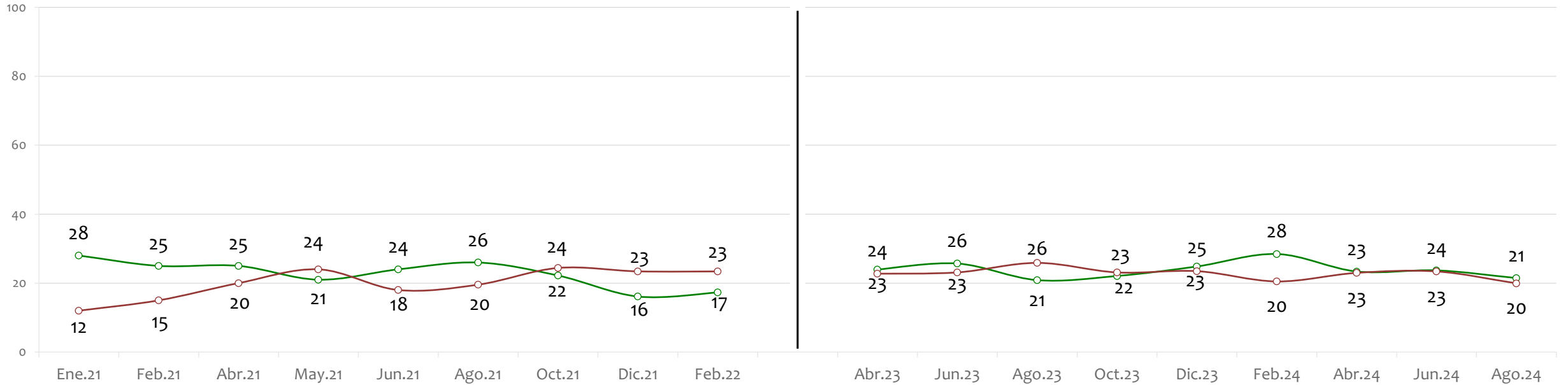
Tiene usted una opinión favorable o desfavorable de:

# Alejandro Gaviria



IVÁN DUQUE

GUSTAVO PETRO



↑  
% No lo conoce **47**  
% No sabe/ No opina **11**

BASE: 700 ENCUESTADOS, ERROR 3.7%

NOTA: LAS CIFRAS ESTÁN EXPRESADAS EN PORCENTAJE



Tiene usted una opinión favorable o desfavorable de:

# Marta Lucía Ramírez



ÁLVARO  
URIBE 1

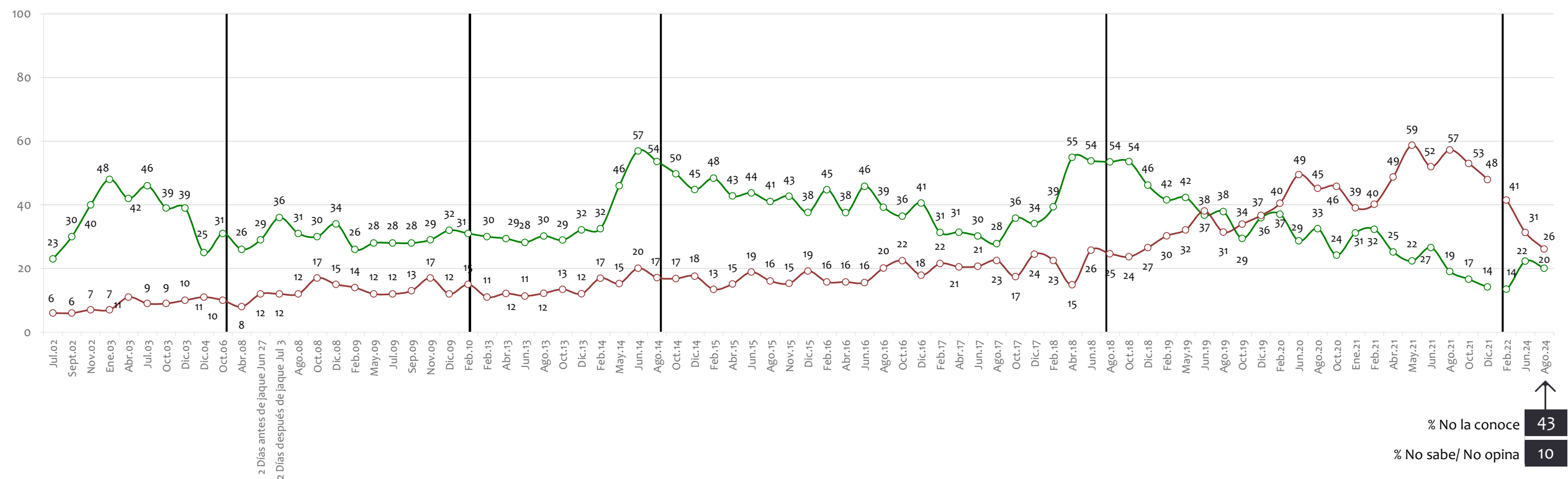
ÁLVARO  
URIBE 2

JUAN MANUEL  
SANTOS 1

JUAN MANUEL  
SANTOS 2

IVÁN  
DUQUE

GUSTAVO  
PETRO



BASE: 700 ENCUESTADOS, ERROR 3.7%

NOTA: LAS CIFRAS ESTÁN EXPRESADAS EN PORCENTAJE



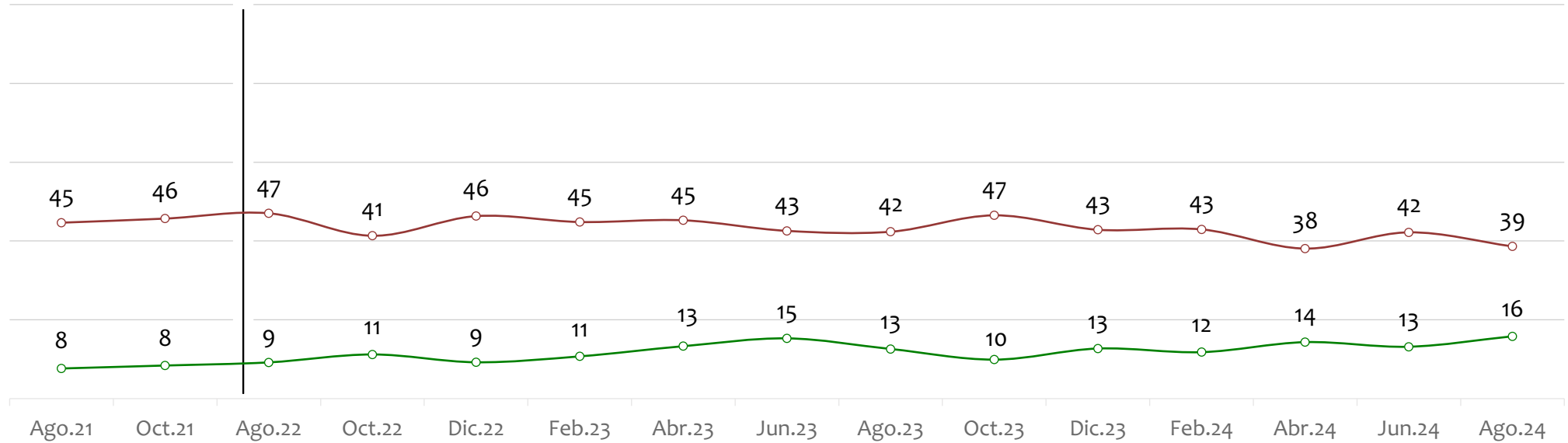
Tiene usted una opinión favorable o desfavorable de:

# María Fernanda Cabal



IVÁN DUQUE

GUSTAVO PETRO



↑  
% No la conoce **38**  
% No sabe/ No opina **8**

BASE: 700 ENCUESTADOS, ERROR 3.7%

NOTA: LAS CIFRAS ESTÁN EXPRESADAS EN PORCENTAJE





Tiene usted una opinión favorable o desfavorable de:

## Miguel Uribe

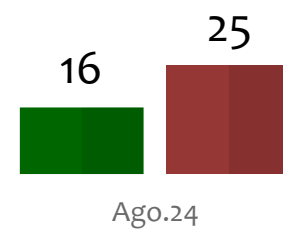
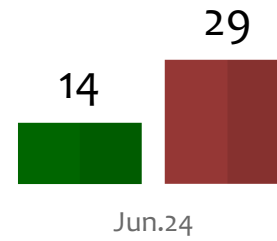
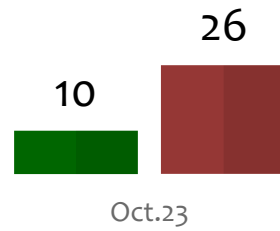
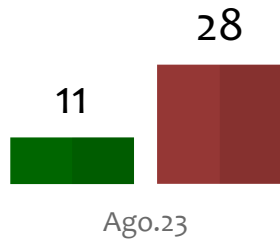


Favorable



Desfavorable

GUSTAVO PETRO



↑  
% No lo conoce 52  
% No sabe/ No opina 7

BASE: 700 ENCUESTADOS, ERROR 3.7%

NOTA: LAS CIFRAS ESTÁN EXPRESADAS EN PORCENTAJE



Tiene usted una opinión favorable o desfavorable de:

## Luis Gilberto Murillo

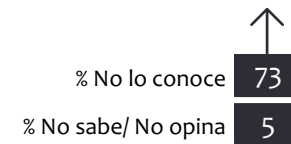


Favorable



Desfavorable

GUSTAVO PETRO



BASE: 700 ENCUESTADOS, ERROR 3.7%

NOTA: LAS CIFRAS ESTÁN EXPRESADAS EN PORCENTAJE



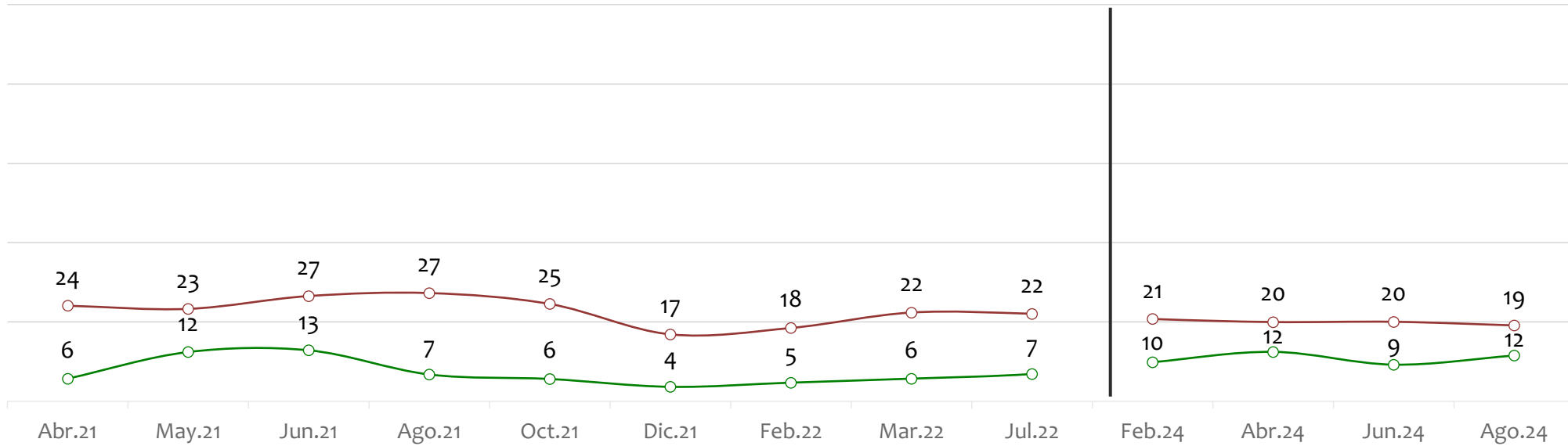
Tiene usted una opinión favorable o desfavorable de:

# Margarita Cabello



IVÁN DUQUE

GUSTAVO PETRO



↑  
% No la conoce **60**  
% No sabe/ No opina **10**

BASE: 700 ENCUESTADOS, ERROR 3.7%

NOTA: LAS CIFRAS ESTÁN EXPRESADAS EN PORCENTAJE



Tiene usted una opinión favorable o desfavorable de:

# Paloma Valencia



Favorable

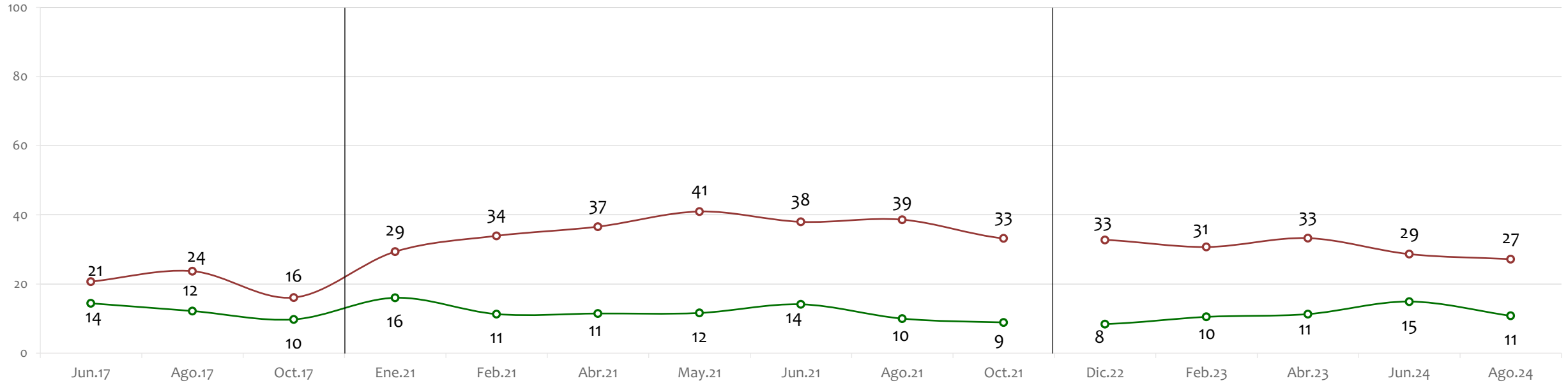


Desfavorable

JUAN MANUEL SANTOS 2

IVÁN DUQUE

GUSTAVO PETRO



↑  
% No la conoce **54**  
% No sabe/ No opina **8**

BASE: 700 ENCUESTADOS, ERROR 3.7%

NOTA: LAS CIFRAS ESTÁN EXPRESADAS EN PORCENTAJE



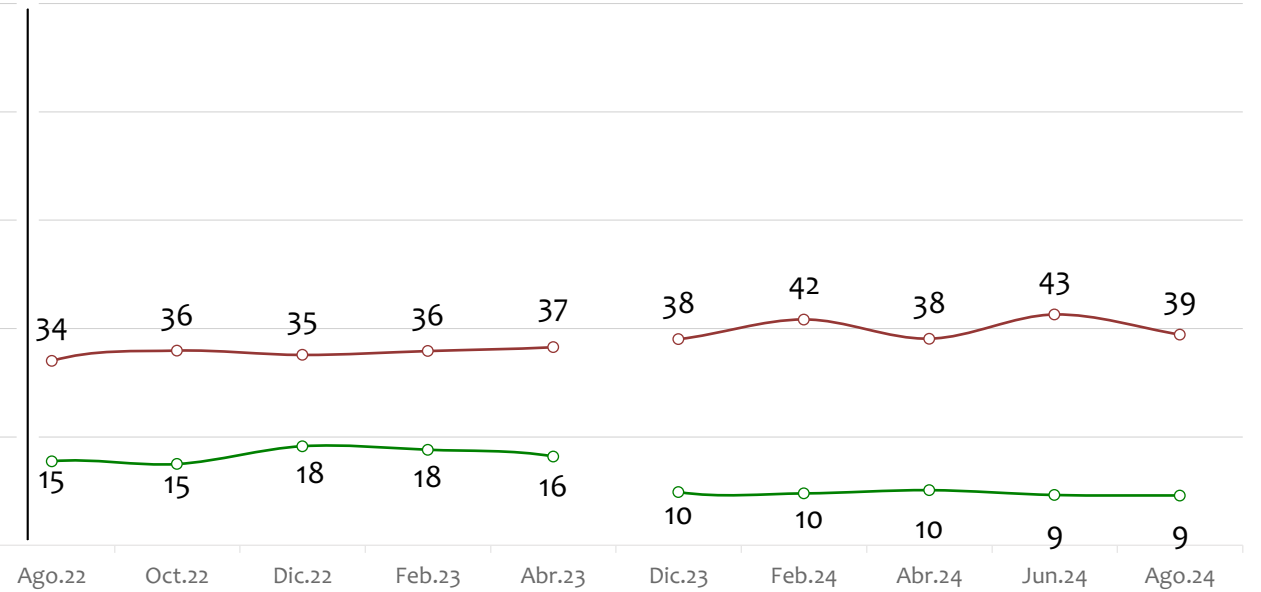
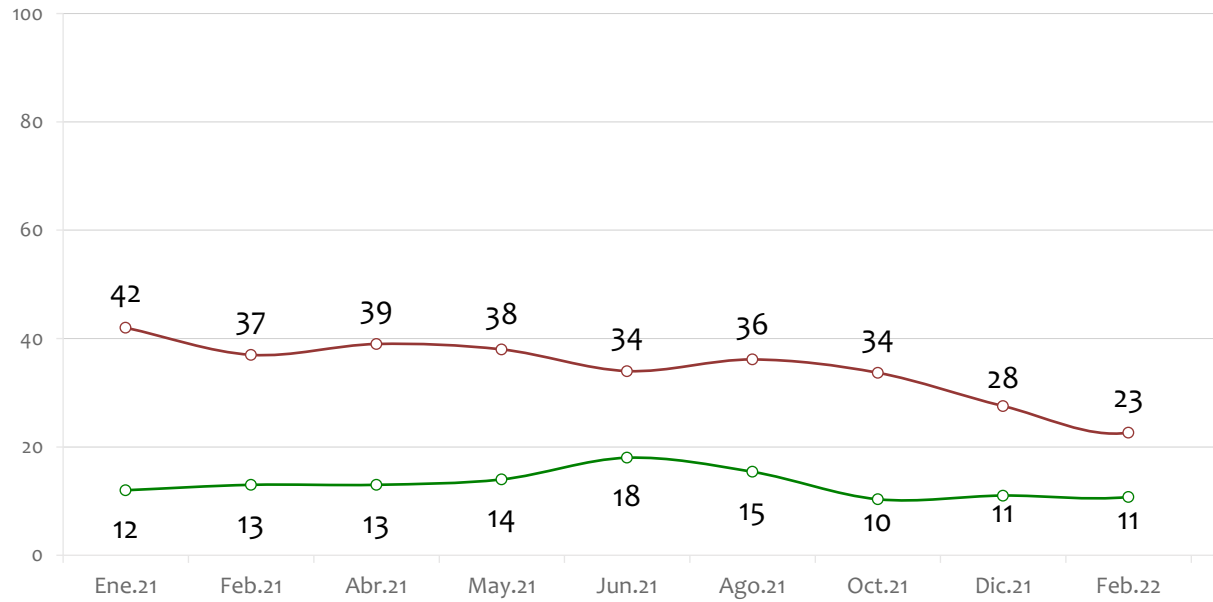
Tiene usted una opinión favorable o desfavorable de:

# Roy Barreras



IVÁN DUQUE

GUSTAVO PETRO



↑  
% No lo conoce **44**  
% No sabe/ No opina **8**

BASE: 700 ENCUESTADOS, ERROR 3.7%

NOTA: LAS CIFRAS ESTÁN EXPRESADAS EN PORCENTAJE



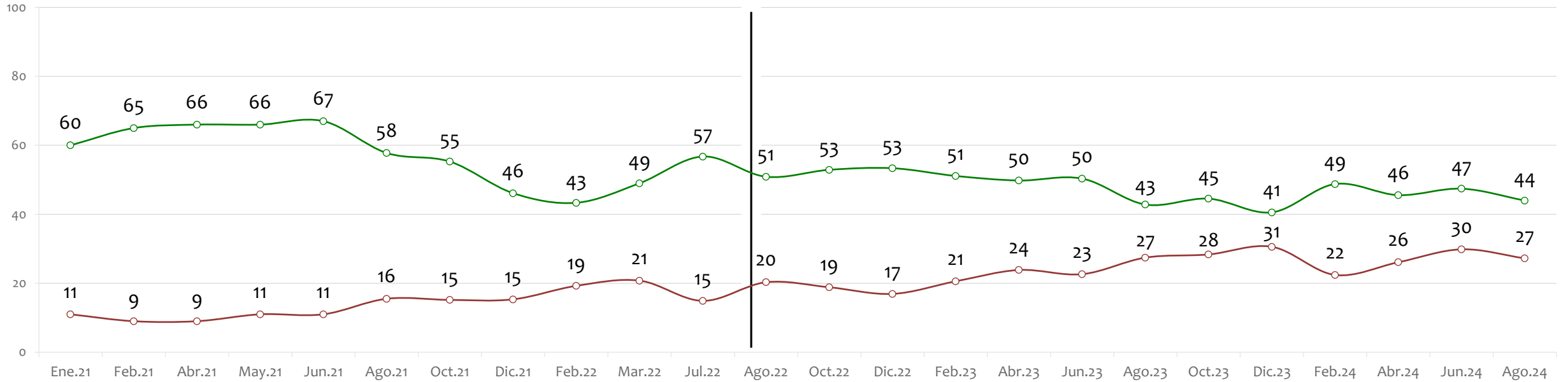
Tiene usted una opinión favorable o desfavorable de:

# Presidente de EEUU Joe Biden



IVÁN DUQUE

GUSTAVO PETRO



↑  
% No lo conoce **11**  
% No sabe/ No opina **17**

BASE: 700 ENCUESTADOS, ERROR 3.7%

NOTA: LAS CIFRAS ESTÁN EXPRESADAS EN PORCENTAJE

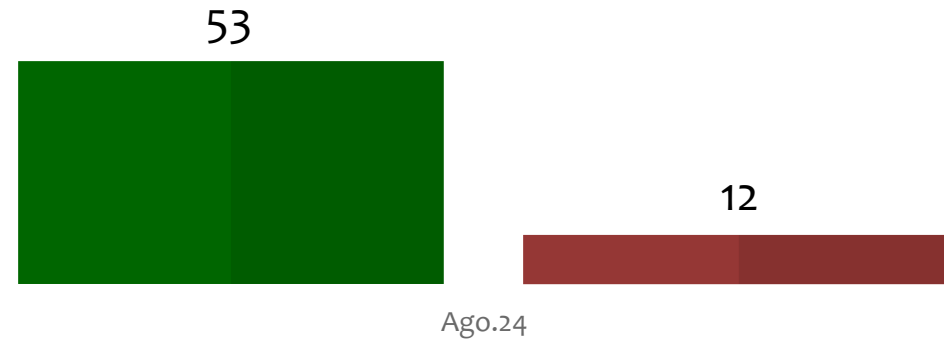


Tiene usted una opinión favorable o desfavorable de:

## María Corina Machado

 Favorable

 Desfavorable



↑  
% No la conoce 26  
% No sabe/ No opina 10

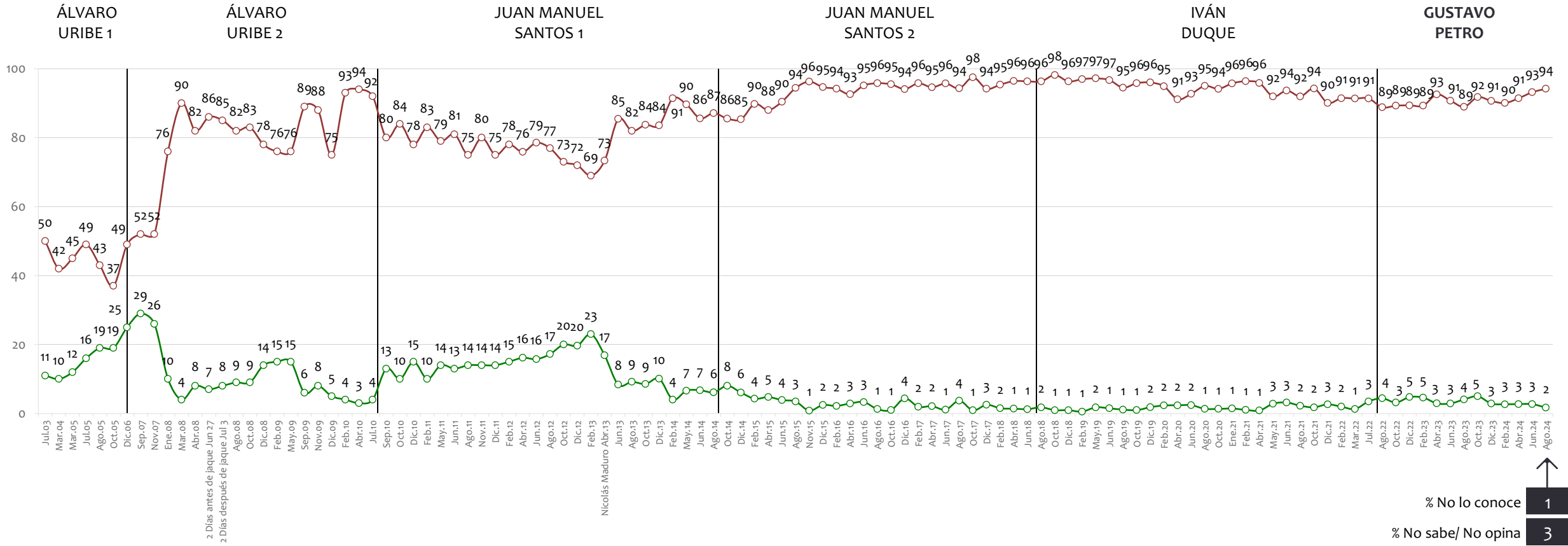
BASE: 700 ENCUESTADOS, ERROR 3.7%

NOTA: LAS CIFRAS ESTÁN EXPRESADAS EN PORCENTAJE



Tiene usted una opinión favorable o desfavorable de:

# Presidente de Venezuela Nicolás Maduro



BASE: 700 ENCUESTADOS, ERROR 3.7%

NOTA: LAS CIFRAS ESTÁN EXPRESADAS EN PORCENTAJE





# Cuestionarios



### Cuestionario Tipo A



Cuestionario

### Cuestionario Tipo B



Cuestionario

